




**Geschäfts- und  
Nachhaltigkeitsbericht**  
2025





	<b>2</b>
Rückblick und Ausblick	
	<b>4</b>
Wichtige Ereignisse	
	<b>6</b>
Geschäftsjahr 2025	
	<b>14</b>
Jahresberichte Ökofonds	
	<b>16</b>
Corporate Governance	
	<b>26</b>
Daten und Fakten	
	<b>36</b>
Finanzbericht Stammhaus	
	<b>42</b>
Impressum	

A man and a woman in business attire are walking and talking in a park. The woman is on the left, wearing a light blue blazer over a dark blue top and dark blue trousers, with glasses and a watch. The man is on the right, wearing a dark blue suit jacket over a light blue shirt and dark blue trousers. They are both smiling and gesturing with their hands. The background is a lush green park with trees and a metal fence.

**Versorgungssicherheit  
und Energiewende  
gehen Hand in Hand**

Verwaltungsratspräsident Michel Kunz und CEO Cornelia Mellenberger im Gespräch mit Sabine Krähenbühl, Leiterin Kommunikation von Energie Wasser Bern.

**Sabine Krähenbühl: Das vergangene Jahr ist wohl nicht ganz einfach zu bilanzieren. Es gab einige Höhepunkte, aber auch Sondereffekte. Wie ist eure Einschätzung?**

**Michel Kunz:** Am meisten hat mich gefreut, dass wir unseren eingeschlagenen Weg unermüdlich weitergegangen sind und unsere Strategie zur Versorgungssicherheit und Energiewende spürbar umgesetzt haben. Schwerpunkte im vergangenen Jahr waren sicher die Wärmetransformation mit dem Ausbau der Wärmenetze und die etappierte Umstellung auf Biogas. Hier sind wir mit der Energie- und Klimastrategie der Stadt Bern auf Kurs: Nach fünfjähriger Bauzeit konnten wir beispielsweise bereits 18 der geplanten 50 Kilometer Fernwärmelösungen fertigstellen.

**Cornelia, welches Fazit ziehst du?**

**Cornelia Mellenberger:** Ich blicke zufrieden auf das vergangene Jahr zurück und möchte bewusst die Gesamtleistung von ewb würdigen, die ich sehr positiv bewerte. Wir haben im Sinne des Service public eine Vielzahl von Vorhaben für die Stadt Bern umsetzen können, die das Leben und Arbeiten in der Stadt Bern verbessern. Energie Wasser Bern hat den Auftrag, Bern sicher und zukunftsfähig mit Energie und Wasser zu versorgen. Diesen Leistungsauftrag haben wir auch im vergangenen Jahr vollständig erfüllt. Wir sprechen hier von 580 Kilometern Wasserleitungen, 3'500 Hydranten und 223 öffentlichen Brunnen, die gewartet und instand gehalten werden müssen. Mehr als die Hälfte der Mitarbeitenden sorgt rund um die Uhr für eine sichere und zuverlässige Infrastruktur.

**Kannst du weitere Beispiele nennen?**

**Cornelia Mellenberger:** Dank unserer FTTH-Erschliessung profitieren mittlerweile gut 97 Prozent der Berner Haushalte vom Anschluss ans Glasfasernetz. Dies ermöglicht digitales Fernsehen in höchster Auflösung und blitzschnelles Internet. Gleichfalls kurz vor dem Abschluss steht der Roll-out der intelligenten Stromzähler Smart Meter, die den Stromverbrauch digital messen und die Energieeffizienz verbessern. Zudem haben wir bei unserem Beitrag an die Klimaziele der Stadt Bern grosse Fortschritte erzielt, zum Beispiel bei der Wärmetransformation mit der Umstellung von vielen Gas- und Ölheizungen auf Fernwärme, was für die CO<sub>2</sub>-Reduktion der Stadt Bern sehr wesentlich ist.

**Eine intakte Umwelt und eine zukunftsfähige Energieversorgung sind vielen Menschen wichtig. Entsprechend sehen sie auch ewb in der Verantwortung.**

**Michel Kunz:** Diese Verantwortung nehmen wir wahr – und handeln danach. Bei unseren Projekten achten wir konsequent darauf, die Versorgungssicherheit zu stärken und gleichzeitig einen substanziellen Beitrag zur Energiewende zu leisten. Ein gutes Beispiel dafür ist die öffentliche Beleuch-

tung der Stadt Bern. Durch den Austausch der bisherigen Quecksilberdampflampen gegen LED-Leuchten wurden die Langlebigkeit und Zuverlässigkeit der Beleuchtung verbessert und der Energiebedarf um über 40 Prozent gesenkt. Die öf-

**«Wir leisten einen wichtigen Beitrag an die hohe Lebensqualität in der Stadt Bern.»**

fentliche Beleuchtung ist auch ein gutes Beispiel für einen Service public, den wir für die Stadt erbringen. Sie muss unterschiedlichen Anforderungen gerecht werden: dem Denkmalschutz, den Sicherheitsbedürfnissen der Menschen und dem Tierschutz.

**Cornelia, kommen dir weitere Leistungen in den Sinn, die ewb für die Öffentlichkeit erbracht hat?**

**Cornelia Mellenberger:** Ja, einige davon sind nicht sehr bekannt. So unterhalten wir beispielsweise den Uferabschnitt der Aare zwischen dem Altenberg und dem Engehaldekraftwerk – ein bei der Bevölkerung sehr beliebtes Naherholungsgebiet zum Schwimmen und Spazieren. Im Zusammenhang mit der Sanierung des Unterwerks Engehalde setzten wir ein stimmiges Begrünungskonzept um, das die Attraktivität dieses Uferabschnittes weiter erhöht. Ausserdem unterhalten wir die berühmten historischen Brunnen von Bern und kümmern uns um die öffentlichen Uhren. Das alles sind Beispiele, die die Lebensqualität erhöhen.

**Trotz dieser positiven Entwicklungen gibt es einen Wermutstropfen: Verschiedene Sondereffekte bei ewb führen zu einem Gewinnrückgang. Wie geht ewb mit dieser Situation um?**

**Michel Kunz:** Die verspätete Wiederinbetriebnahme des Kernkraftwerks Gösgen sowie das Urteil des Bundesgerichts über die Prüfung der Elektrizitätstarife 2009 und 2010 wirken sich direkt auf unseren Gewinn aus. Energie Wasser Bern arbeitet kontinuierlich daran, die Effizienz zu verbessern, konnte diese Einbusse jedoch nicht durch Sparmassnahmen kompensieren. Die notwendigen Investitionen in die Versorgungssicherheit und in die Ausbauprojekte der Energiewende sind davon jedoch nicht betroffen. Sie werden konsequent weitergeführt. Ohne diese beiden ausserordentlichen Effekte bewegt sich der Gewinn im Rahmen des Vorjahres. Dies zeigt, dass wir operativ und strategisch bei ewb auch 2025 gut gearbeitet haben.

# Das Jahr 2025 im Überblick

## Fünf Jahre Fernwärmeausbau

Der Ausbau des Fernwärmenetzes startet ins fünfte Jahr. Mittlerweile ist gut ein Drittel der neuen Wärmeversorgung gebaut – allein damit können bereits rund 20'000 Tonnen CO<sub>2</sub> eingespart werden.



## Grünes Licht für den Wärmeverbund Bern-Wabern

Die Gemeinde Köniz und ewb geben die Realisierung des Wärmeverbunds Bern-Wabern bekannt, der die angeschlossenen Liegenschaften künftig mit nachhaltiger Umweltwärme versorgen wird.

## Umziehen leicht gemacht

Mit dem neuen Umzugsprozess im Kundenportal kann die neue Wohnung einfach und rund um die Uhr bei ewb online angemeldet werden.

# 2025

März

Mai

Januar

Februar

April

Juni



## Solarstrom für den Technopark

1'000 Sonnenstunden pro Jahr sorgen bei der Photovoltaikanlage von ewb für eine zeitgemässe Energieversorgung des Business-Parks im Westen von Bern und für eine Senkung der Energiekosten um rund 10 Prozent.

## Matteschwelle saniert

Dank einer umfassenden Sanierung kann die hölzerne Matteschwelle ihre wichtige Funktion zum Schutz und Erhalt des Natur- und Kulturerbes der Stadt Bern weiterhin erfüllen.



## Am Puls der Wasserkraft

Die neue Staumauer Spitallamm wird eingeweiht, zeitgleich mit dem 100-jährigen Bestehen der Kraftwerke Oberhasli. Als Aktionärin gratulieren wir den KWO und bedanken uns für die langjährige Zusammenarbeit.

**Strom- und Wärmevorrat für den Winter**

6'000 im Sommer abgepackte und zwischengelagerte Abfallbälle liefern dann Energie, wenn sie am dringendsten benötigt wird – im Winter.



Juli



**1'000 Fernwärmeanschlüsse für die Energiewende**

Das Brockenhaus Emmaus im Berner Kleefeld hat den 1'000. Fernwärmeanschluss bestellt. Die 1'000 neuen Fernwärmekunden leisten einen wichtigen Beitrag zur Energiewende.

**Doppelte Energiepower auf dem Rehhag-Areal**

In der Energiezentrale Rehhag wird nachhaltige Fernwärme produziert. Aber nicht nur. Mit der neu installierten Photovoltaikanlage können künftig auch 200 Haushalte mit nachhaltigem Solarstrom versorgt werden.



September

November

**2026**

August

Oktober

Dezember

**Verantwortungsbewusster Arbeitgeber**

Bereits zum dritten Mal wurde ewb mit dem Qualitätslabel «Friendly Work Space» ausgezeichnet, einem Gütesiegel für gesundheitsförderliche Arbeitsbedingungen.



**Ausstieg aus der fossilen Gasversorgung**

Wer eine Liegenschaft mit Gasanschluss besitzt, wird brieflich über den Ausstieg aus der fossilen Gasversorgung mindestens 15 Jahre im Voraus informiert.

**Energieeffizienz für Mensch und Tier**

Der Berner Tierpark Dählhölzli und die Umwelt profitieren künftig von den Sparmassnahmen, die unsere Energieberater vorgeschlagen haben.



# Nachhaltigkeit: umfassend und durchdacht

Unser Strom stammt zu **92 %** aus erneuerbaren Quellen.

Das umfassende Nachhaltigkeitsverständnis von Energie Wasser Bern ist im Verhaltenskodex und in der Eignerstrategie verankert. Umfassend heisst für Energie Wasser Bern: Als Energieversorger ist ewb Schlüsselpartner der Stadt bei der Umsetzung der Berner Energie- und Klimastrategie. Aber auch der betriebliche Alltag von ewb richtet sich konsequent an ökologischen, sozialen und ökonomischen Zielen aus. Und das alles mit System, deshalb wurde das Nachhaltigkeitsmanagement von ewb im Jahr 2025 wiederum mit den Zertifikaten nach den Normen ISO 9001, ISO 14001, ISO 27001 und ISO 45001 ausgezeichnet.

Dank des grossen Engagements belegt Energie Wasser Bern beim zweijährlichen Nachhaltigkeitsvergleich der Energieversorgungsunternehmen durch das Bundesamt für Energie («EVU-Benchmark») wiederholt in allen Kategorien einen Spitzenplatz.

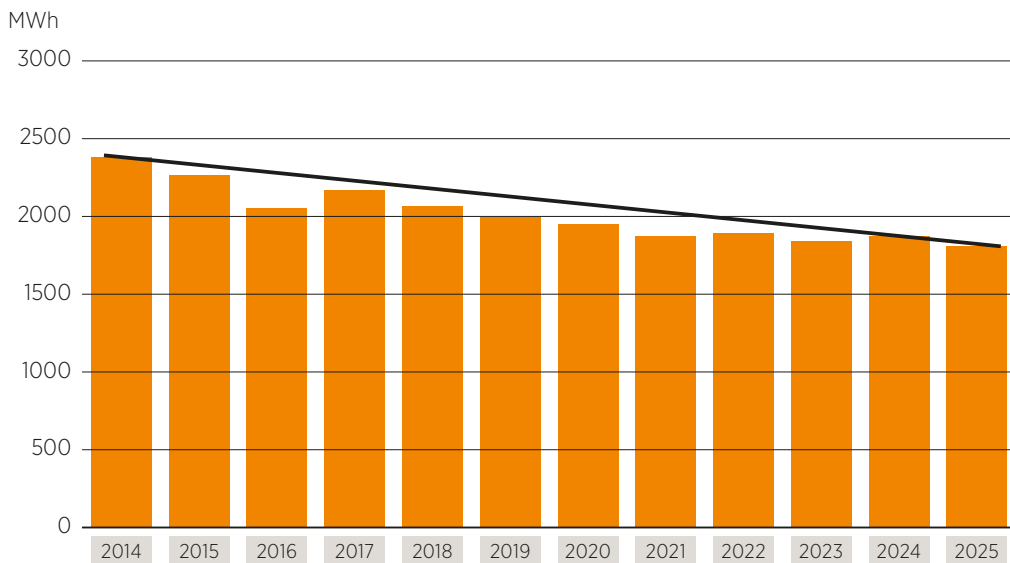
## Wir setzen uns für eine nachhaltige Stadt ein

Energie Wasser Bern übernimmt grosse Verantwortung bei der Umsetzung des Energierichtplans und des Klimareglements der Stadt Bern, die gemäss Energie- und Klimastrategie das Netto-Null-Ziel bis 2045 vorgeben. Zur Unterstützung der entsprechenden Transformation bietet ewb Produkte an, die im schweizweiten Vergleich überdurchschnittlich sind:

- Der Stromliefermix besteht zu 92 Prozent aus erneuerbaren Energien, wobei die Stromprodukte in der Grundversorgung zu 100 Prozent erneuerbar sind.
- Die Fernwärme kommt zu 87 Prozent aus Abwärme und erneuerbaren Quellen.
- Im Standardgasprodukt wird zudem ab 2026 der Biogasanteil von 40 auf 50 Prozent erhöht, was in der Treibhausgasbilanz der Stadt Bern zu einer Reduktion des CO<sub>2</sub>-Ausstosses um jährlich 5'000 bis 6'000 Tonnen führt.

Unabhängig von unserem Fokus auf erneuerbare Energien bleibt die Zuverlässigkeit und Sicherheit der Energieversorgung der Stadt Bern unsere höchste Priorität.

## Liegenschaften von Energie Wasser Bern



■ Entwicklung des Stromverbrauchs in den Betriebsliegenschaften von ewb (Areale Monbijou und Ausserholligen)

### **Auch als Unternehmen umweltbewusst**

Auch im Unternehmensalltag setzt Energie Wasser Bern auf einen ressourcenschonenden und energieeffizienten Betrieb. In den vergangenen zehn Jahren konnte der Stromverbrauch in den betrieblichen Liegenschaften Monbijou und Ausserholligen um 22 Prozent gesenkt werden, was einer kumulierten Einsparung von rund 4'000 MWh entspricht. Erreicht wurde dies unter anderem durch die Nutzung von Abwärme aus Unterwerken, die Optimierung der Serverkühlungen oder den konsequenten Ersatz konventioneller Leuchten durch LED-Leuchten. Der geplante Umzug nach Ausserholligen wird diesen Weg fortsetzen und zu weiteren energetischen Verbesserungen beitragen. Auch in der Mobilität macht ewb grosse Schritte. Schon über 60 Prozent der Fahrzeuge der betriebsinternen Flotte werden elektrisch oder mit Biogas betrieben, was den Energieverbrauch und die CO<sub>2</sub>-Emissionen von Energie Wasser Bern in den letzten Jahren deutlich reduziert hat.

### **Attraktiver Arbeitgeber**

Energie Wasser Bern ist ein attraktiver, sozialer Arbeitgeber (siehe dazu Seiten 12 + 13). Dazu gehört beispielsweise das betriebliche Gesundheitsmanagement, das zum Ziel hat, gesundheitsrelevante Faktoren im Arbeitsumfeld positiv zu beeinflussen und die physische, psychische und soziale Gesundheit der Mitarbeitenden zu fördern. Energie Wasser Bern geht auch hier systematisch und strukturiert vor, um sowohl die Sicherheit am Arbeitsplatz als auch die langfristige Gesundheit der Mitarbeitenden kontinuierlich zu verbessern. Dieses Engagement wurde im Jahr 2025 wiederum mit dem Qualitätssiegel «Friendly Work Space» belohnt.

Darüber hinaus legt Energie Wasser Bern grossen Wert auf Ausbildung und Weiterbildung der Mitarbeitenden. Als Ausbildungsbetrieb bieten wir Lehrstellen in acht verschiedenen Lehrberufen, im Sport-KV und in der Lehre für Quereinsteigerinnen und -einsteiger an. Zudem unterstützt ewb Mitarbeitende mit grosszügigen finanziellen und zeitlichen Beiträgen für Aus- und Weiterbildung.

Die Vereinbarkeit von Familie und Beruf ist heute ein wichtiges Bedürfnis. Daher ermöglicht Energie Wasser Bern den Mitarbeitenden auf allen Stufen die Teilzeitarbeit und ist grosszügig bei Betreuungspflichten.

Energie Wasser Bern berichtet im Geschäfts- und Nachhaltigkeitsbericht regelmässig über ökonomische, ökologische und soziale Nachhaltigkeit. Ergänzend dazu veröffentlicht Energie Wasser Bern alle zwei Jahre einen ergänzenden Nachhaltigkeitsbericht, der detaillierte Einblicke in entsprechende Aktivitäten und Leistungen gibt. Die Berichterstattung erfolgt in Übereinstimmung mit dem international anerkannten GRI-Standard.



# Schwerpunktthemen 2025

Im vergangenen Jahr hat Energie Wasser Bern einen zweistelligen Millionenbetrag in die Versorgungssicherheit und die Energiewende investiert. Die einzelnen Investitionsprojekte sind sehr unterschiedlich und reichen von Instandhaltungsmassnahmen über die Sanierung des Unterwerks Engehalde bis zur Konzeption und Realisierung von grossen Wärmeverbänden. Im Folgenden stellen wir einige ausgewählte Schwerpunktthemen kurz vor.

## Infrastruktur und Instandhaltung

Die Versorgungsinfrastruktur von Energie Wasser Bern ist sehr umfassend und vielfältig. Energie Wasser Bern versorgt rund 150'000 Kundinnen und Kunden jederzeit zuverlässig mit Strom, Wasser und Wärme. Dafür sind verlässliche Anlagen notwendig: über 1'300 Kilometer Stromleitungen, fast 600 Kilometer Wasserleitungen, rund 74 Kilometer Fernwärmeleitungen, 466 Kilometer Gasleitungen sowie 632 Trafostationen, 3'493 Hydranten, 18'073 Strassenleuchten und 223 öffentliche Brunnen. Hinzu kommen Grossanlagen wie die sechs Unterwerke, die drei Flusskraftwerke an der Aare und die grosse Energiezentrale Forsthaus.

Um die Versorgungssicherheit jederzeit zu gewährleisten, muss die gesamte Infrastruktur laufend gewartet werden. Im vergangenen Jahr geschah dies vielfach im Rahmen des Fernwärmeausbaus, um Synergien im Tiefbau zu nutzen und das öffentliche Leben so wenig wie möglich einzuschränken. Zahlreiche Instandhaltungsvorhaben wurden gemeinsam mit der Stadt umgesetzt, beispielsweise im Rahmen der Gleissanierung und Totalsperrung der Effingerstrasse, bei der sämtliche Werkleitungen und Netzanschlüsse saniert und erneuert wurden.



**18'073**  
Strassenleuchten



**74 Kilometer**  
Fernwärmeleitungen



Im Westen von Bern wurden  
im vergangenen Jahr

**128**

neue Netzanschlüsse  
für Fernwärme realisiert.

#### **Sanierung des Unterwerks Engehalde**

Das Unterwerk Engehalde spielt eine zentrale Rolle für die Energieversorgung der Stadt Bern. Es stellt sicher, dass rund 35'000 Grosskunden, kleinere und mittlere Unternehmen sowie Privatpersonen Strom beziehen können. Die Anlage wurde vor rund 50 Jahren letztmals saniert. Um auch in Zukunft eine zuverlässige Stromversorgung zu gewährleisten, wird das Unterwerk seit Frühjahr 2022 schrittweise erneuert.

Der Neubau bietet Platz für die energietechnischen Anlagen mit modernster und sicherer Technologie in kompakter Bauweise. Die grosse Freiluftanlage wurde zurückgebaut, da sie nicht mehr benötigt wird. Durch den Wegfall der wartungsintensiven alten Anlagen konnte die Versorgungs- und Betriebssicherheit erhöht sowie ein effizienter Betrieb ermöglicht werden.

Das neue Unterwerksgebäude ist seit Frühjahr 2024 fertiggestellt. Der anspruchsvolle Bau musste parallel zu den noch in Betrieb befindlichen alten Anlagen errichtet werden. Zudem hat ewb die neuen Schaltanlagen und Transformatoren erfolgreich in das neue Gebäude integriert. Seit verganginem Jahr sind die neuen Anlagen in Betrieb. Anschliessend erfolgte der Rückbau der alten Anlage und des letzten Gebäudetrakts. Ende des Jahres wird auch die Neugestaltung des Geländes abgeschlossen sein.

Energie Wasser Bern setzt mit der konsequenten Instandhaltung und Wartung seiner Anlagen alles daran, seine Kundinnen und Kunden sicher zu versorgen.

#### **Wärmetransformation**

Energie Wasser Bern leistet einen wichtigen Beitrag zur Energiewende. In Abstimmung mit der städtischen Energie- und Klimastrategie wird ein grosser Teil der Gasinfrastruktur schrittweise bis 2045 stillgelegt. Wer eine Liegenschaft mit einem Gasanschluss besitzt, wird dafür 15 Jahre im Voraus über die Stilllegung der eigenen Gasheizung informiert. Dieses Vorgehen ermöglicht eine frühzeitige Planung des Heizungsersatzes. Parallel dazu baut ewb nachhaltige Wärmelösungen wie Fernwärmenetze oder Wärmeverbände aus. In Gebieten, in denen es keine technische oder wirtschaftliche Alternative gibt, ist eine Versorgung mit erneuerbarem Gas vorgesehen.

Im Fernwärmeausbaubereich im Westen von Bern wurden im vergangenen Jahr zusätzlich fast 10 Kilometer Fernwärmeleitungen gebaut und 128 neue Netzanschlüsse realisiert. Darüber hinaus konnten auch in Gebieten ohne Fernwärmenetz verschiedene Verbundlösungen weiterentwickelt werden. So wurde im März der Realisierungsentscheid für den Wärmeverbund Bern-Wabern gefällt. Dieser soll Teile von Berns Süden sowie Wabern mit nachhaltiger Umweltwärme aus Trinkwasser versorgen. Ein weiterer Wärmeverbund, der die Aare als Wärmequelle nutzt, ist im Berner Mattequartier geplant.

Zudem hat ewb das von den Kund:innen am häufigsten gewählte Standardprodukt in der Gasversorgung mit 50 Prozent Biogas aufgewertet. Damit bietet Energie Wasser Bern eines der hochwertigsten ökologischen Biogasprodukte in der Schweiz an.

# Was wir bewegt haben

## Entwicklungen in unseren Divisionen

Die Aufgaben von Energie Wasser Bern sind vielfältig und betreffen den Alltag der Menschen in der Region Bern direkt – von Energie und Wasser bis hin zur Kommunikation. In den einzelnen Geschäftsbereichen hat ewb im Berichtsjahr zentrale Projekte umgesetzt, die Versorgungssicherheit gestärkt und den Umbau hin zu erneuerbaren Energielösungen konsequent weitergeführt. Der folgende Überblick zeigt die wichtigsten Entwicklungen in den einzelnen Divisionen.



### Elektrizität Ausbau Photovoltaik und mehr Flexibilität

Im Juli 2025 ging zur Stärkung der inländischen Produktion und als Beitrag zur Schliessung der Winterstromlücke die erste hochalpine Photovoltaikanlage in Sedrun (Sedrun Solar) mit einer ewb-Beteiligung über die aventron AG in Betrieb. Zudem wurde auf dem Holzheizwerk Rehlag eine neue Stadtberner Photovoltaikanlage realisiert. Mit einer Jahresproduktion von rund 0,5 GWh liefert sie Strom für rund 200 Haushalte.

Die Energiemärkte waren im Berichtsjahr von volatilen Preisen geprägt, wodurch die Bedeutung flexibel einsetzbarer Kraftwerke weiter zunahm. Energie Wasser Bern arbeitet deshalb an verschiedenen Projekten, um die Energieproduktion besser an den Bedarf anpassen zu können – etwa durch die Kombination von Strom- und Wärmeerzeugung in der Energiezentrale Forsthaus oder durch zusätzliche flexible Speichermöglichkeiten bei der Kraftwerke Oberhasli AG (Grimsel 4).



### Gas Rückläufiger Bedarf und Biogas

Der Gasverbrauch in der Stadt Bern sinkt kontinuierlich. Gründe dafür sind höhere Temperaturen sowie der Umstieg auf andere erneuerbare Energieträger wie Fernwärme oder Wärmepumpen. Die Kundinnen und Kunden wurden im Berichtsjahr darüber informiert, dass bis 2045 Teile des heutigen Gasnetzes stillgelegt werden. Zur Erreichung der Klimaziele erhöht Energie Wasser Bern den Anteil an erneuerbarem Gas (Biogas) schrittweise. Im Jahr 2025 lag der Biogasanteil im Standardprodukt bereits bei 40 Prozent; ab 2026 steigt er auf 50 Prozent. Spätestens ab 2045 wird Energie Wasser Bern seine Kundenschaft in Bern vollständig mit Biogas versorgen.



### Wasser Neues Reservoir Mannenberg

Nach einer Bauzeit von vier Jahren wurde das neue Trinkwasserreservoir Mannenberg in Ittigen im November 2025 in Betrieb genommen. Damit hat die Wasserverbund Region Bern AG einen wichtigen Beitrag zur nachhaltigen Wasserversorgung geleistet. Der Verbund wird von Energie Wasser Bern als Hauptaktionär sowie von 22 weiteren Aktionären aus Gemeinden, Werken und Unternehmen getragen. Mit einem Fassungsvermögen von 30'000 Kubikmetern ist es das grösste Trinkwasserreservoir im Kanton Bern. Rund 43 Millionen Franken wurden investiert, um die sichere Wasserversorgung von rund 300'000 Menschen in der Region Bern langfristig zu gewährleisten. Der über 100 Jahre alte Vorgänger bleibt teilweise als historischer Zeitzeuge erhalten. Die Bauarbeiten stellten hohe Anforderungen an Planung und Logistik, da die Wasserversorgung während der gesamten Bauzeit jederzeit sichergestellt sein musste.



### **Energielösungen Wärmeverbände und Energieberatung**

In Gebieten, die nicht mit Fernwärme versorgt werden, wurden diverse Wärmeverbände weiterentwickelt – so etwa im Mattequartier. Das Projekt ist dort inzwischen so weit fortgeschritten, dass allen, die eine Liegenschaft besitzen, ein konkretes Angebot unterbreitet werden kann.

Die Beratung von Geschäftskunden zur Umsetzung des Grossverbraucherartikels ist eine zentrale Aufgabe der Energieberatung von Energie Wasser Bern. Im Berichtsjahr erreichten mehrere Grossverbraucher das Ende ihrer ersten Zielvereinbarungsperiode. Alle Unternehmen erfüllten die vereinbarten Ziele und reduzierten ihren Strom- und Wärmebedarf deutlich. Die meisten von ihnen gelten auch künftig als Grossverbraucher und sind verpflichtet, erneut eine Zielvereinbarung mit dem Bund oder dem Kanton abzuschliessen. Entsprechend wurden die Verträge erneuert und zusätzliche Kunden gewonnen.



### **Fernwärme Berner:innen heizen erneuerbar**

Der Ausbau der Fernwärme verläuft weiterhin planmässig. Im November 2025 wurde mit der 1000. Auftragserteilung ein zentraler Meilenstein erreicht. Allein im Berichtsjahr stellten über 100 Kundinnen und Kunden auf Fernwärme um. Das unterstreicht die hohe Akzeptanz und das grosse Vertrauen in unsere Arbeit. Durch den weiteren Netzausbau werden in Bern laufend fossile Heizungen ersetzt. Parallel dazu erreichte Energie Wasser Bern auch in weiteren Wärmeprojekten wichtige Meilensteine. Ein zentrales Instrument für die Planung und Priorisierung ist dabei die digitale Wärmekarte. Über diese können Interessierte eine Anfrage für eine nachhaltige Heizlösung erfassen – eine wertvolle Grundlage für die Umsetzung.



### **Telekommunikation Strategie und Glasfaserausbau**

Erste Elemente der neuen Telekommunikationsstrategie wurden im Betrieb umgesetzt, weitere werden folgen. Zudem wurden bedeutende Optimierungen realisiert, um den Bereich zu stärken. Das Kerngeschäft von ewb wird zuverlässig durch Glasfaserkonnektivität unterstützt. Das Glasfasernetz sichert zum Beispiel die Datenübertragung der Smart Meter für Strom in der Stadt Bern. Der Verkaufskanal über die Beteiligungsgesellschaft Swiss Fibre Net wurde weiter ausgebaut und die indirekte Partnerschaft mit den Service-Providern gestärkt. Der Ausbau des Glasfasernetzes ist weit fortgeschritten und Energie Wasser Bern bietet eine äusserst stabile Breitbandinfrastruktur für Bern.



### **Netzdienstleistungen Neue Beleuchtung für die Kornhausbrücke**

Im Rahmen der umfassenden Sanierung der Kornhausbrücke wurde auch die öffentliche Beleuchtung erneuert. Sie sorgt nicht nur für Sicherheit im Strassenraum, sondern trägt auch wesentlich zur Atmosphäre des städtischen Lebens bei. Moderne Leuchten können Energie sparen, die Sicht verbessern und die Architektur der Brücke stilvoll in Szene setzen, ohne dabei unnötig viel Licht in den Himmel abzugeben. Gemeinsam mit der Stadt Bern hat ewb ein Beleuchtungskonzept entwickelt, das Technik, Sicherheit und Nachhaltigkeit verbindet. Die denkmalgeschützten Leuchten wurden von konventionellen Leuchtmitteln auf moderne LED-Einsätze umgerüstet. Nun lassen sich die Leuchten dimmen, wodurch sich der Energieverbrauch und die Lichtverschmutzung weiter reduzieren.



### **Kehrichtverwertung Optimierung der Wärmeproduktion**

Die im Jahr 2024 erfolgreich eingeführte saisonale Kehrichtlagerung wurde im Berichtsjahr deutlich ausgebaut. In Zusammenarbeit mit der Deponie Teuftal AG wurden erneut Kehrichtballen gepresst und zwischengelagert. Insgesamt wurden fast 5'000 Tonnen Kehricht vom Sommer in den Winter verschoben. Diese Menge steht ab Anfang 2026 zusätzlich zur energetischen Verwertung zur Verfügung und kann in Fernwärme und Strom umgewandelt werden. Parallel dazu startete das Projekt Wärmerückgewinnung, mit dem aus den gereinigten, noch rund 140 °C heissen Abgasen aus dem Kamin Wärme gewonnen wird. Dadurch wird die Abwärmennutzung weiter optimiert und die Fernwärmeproduktion zusätzlich gestärkt.


# Zusammenarbeit fördern und Entwicklungsmöglichkeiten stärken

Unsere Mitarbeitenden prägen massgeblich den Erfolg und die Zukunftsfähigkeit von Energie Wasser Bern. Ein moderner und verantwortungsvoller Umgang mit unseren Mitarbeitenden schafft die Voraussetzungen dafür, qualifizierte Fachkräfte zu entwickeln und Engagement nachhaltig zu fördern.

## **Weiterbildung als Erfolgsfaktor**

Ein zentraler strategischer Pfeiler von Energie Wasser Bern ist die kontinuierliche Weiterentwicklung unserer Mitarbeitenden. Vor dem Hintergrund sich wandelnder Anforderungen und zunehmender fachlicher Komplexität haben wir das Weiterbildungsangebot in den vergangenen Jahren konsequent ausgebaut.

Das Unternehmen bietet ein breit gefächertes Spektrum an Ausbildungs- und Entwicklungsmöglichkeiten über alle Bereiche hinweg. Neben internen Schulungen werden externe Aus- und Weiterbildungen sowie berufsbegleitende Lehrgänge grosszügig unterstützt. Dabei investieren wir gezielt in den handwerklichen und operativen Bereich.





### **Förderung in verschiedenen Bereichen**

Ergänzend zu den klassischen Weiterbildungsformaten setzen wir auch auf den systematischen Wissenstransfer und die individuelle Begleitung von Mitarbeitenden. Vor diesem Hintergrund wurde im Berichtsjahr erneut das **Mentoring-Programm** durchgeführt. Dieses bringt erfahrene Mitarbeitende mit jenen zusammen, die sich beispielsweise in einer neuen oder herausfordernden Phase ihrer beruflichen Entwicklung befinden. Das Programm fördert nicht nur den Wissensaustausch, sondern auch die Vernetzung innerhalb von Energie Wasser Bern.

Im Berichtsjahr stand erneut die gezielte **Förderung unserer Auszubildenden** im Fokus. Ergänzend zum regulären Lehrbetrieb wurden auch 2025 verschiedene zusätzliche Angebote und Anlässe umgesetzt, die sowohl die fachliche als auch die persönliche Entwicklung der Lernenden ermöglichen. So erhielten alle 30 Lernenden beispielsweise einen vertieften Einblick in aktuelle Fachthemen und energie-wirtschaftliche Herausforderungen. Ein besonderes Austauschformat stellte das Speed-Dating der Lernenden des ersten Lehrjahres mit der CEO dar, das den Dialog auf Augenhöhe förderte. Neue Ausbildungsangebote wie der Quereinstieg in den Beruf der Netzelektrikerinnen und -elektriker eröffnen Menschen mit anderer Erstausbildung attraktive Karriereperspektiven und stärken gleichzeitig unser Fachkräftepotenzial.

### **Attraktive Entwicklungslandschaft**

Ein Ziel im Berichtsjahr war es, die bestehenden Strukturen der **Entwicklungslandschaft von Energie Wasser Bern** zu prüfen und bei Bedarf anzupassen, um klare, attraktive Entwicklungspfade zu gewährleisten. Nachdem Anfang Jahr die Projektablaufbahn umgesetzt werden konnte, wurde als Nächstes die Fachlaufbahn bewertet. Die Analyse bestätigte weitgehend die bisherigen Einstufungen und das angewandte Vorgehen. Die neu geschaffenen Strukturen zeigen Fach- und Projektablaufbahnen nun transparent auf, was eine gezielte Entwicklung der einzelnen Mitarbeitenden möglich macht.

### **Vielfältige Diversity**

Auch Menschen in herausfordernden Lebenssituationen erhalten bei Energie Wasser Bern gezielt Chancen: Jede Anfrage für einen **Arbeitsintegrationseinsatz** wird sorgfältig geprüft, um reale Einsatzmöglichkeiten zu schaffen und den Wiedereinstieg ins Berufsleben zu erleichtern. Die Zusammenarbeit mit verschiedenen Partnerinstitutionen wie dem Kompetenzzentrum Arbeit oder der GEWA funktioniert sehr niederschwellig. Im Berichtsjahr wurden sechs solche Arbeitseinsätze absolviert. Daraus sind zwei Festanstellungen entstanden.


Am **Führungskräftehalbttag**, der im Berichtsjahr erneut zweimal stattfand, wurde das Thema «Grenzen wahren, Grenzen setzen» intensiv diskutiert. Die Führungskräfte wurden damit für die Bedeutung von Grenzen im Arbeitsalltag sensibilisiert.

## Batteriespeicher – mehr vom eigenen Solarstrom nutzen



Der Batteriespeicher erhöht den Eigenverbrauch bis zu

**70 %**



Eine Photovoltaikanlage produziert bei Sonnenschein tagsüber jede Menge Solarstrom. In vielen Haushalten ist der Stromverbrauch jedoch am Abend am höchsten – dann, wenn gekocht wird, der Geschirrspüler läuft oder der Fernseher eingeschaltet ist. Mit einem Batteriespeicher lässt sich der tagsüber produzierte Solarstrom speichern und später nutzen.

Batteriespeicher steigern damit den Eigenverbrauch von Solarstrom und verbessern die Wirtschaftlichkeit einer Photovoltaikanlage. Dies zeigt auch das Beispiel einer privaten PV-Anlage mit einer Leistung von 17 kWp, bei der der Eigenverbrauch dank eines Batteriespeichers deutlich erhöht werden konnte. Rund 12 Prozent der Kosten des Batteriespeichers wurden dabei über das Förderprogramm von Energie Wasser Bern finanziert.

### **Solarstrom in den Abend retten**

Das deckt sich mit den Erfahrungen von ewb: Mit einem Batteriespeicher kann der Eigenverbrauch der privaten PV-Anlage massiv verbessert werden. Während eine typische Photovoltaikanlage auf einen Eigenverbrauch von Solarstrom von 30 Prozent kommt, erhöht der Batteriespeicher den Eigenverbrauch um bis zu 70 Prozent.

Energie Wasser Bern und der Ökofonds fördern die Installation eines Batteriespeichers mit einem einmaligen Beitrag in der Höhe von 100 Franken pro Kilowattstunde Speicherkapazität. Der Maximalbetrag liegt bei 5'000 Franken.

Im vergangenen Jahr wurden rund 120'000 Franken Förderbeiträge ausgeschüttet, damit konnten insgesamt 64 Batteriespeicher installiert werden.

# Jahresbericht des Fonds für erneuerbare Energien

Der städtische Leistungsauftrag an Energie Wasser Bern umfasst auch die aktive Förderung der Produktion und des Vertriebs von erneuerbaren Energien sowie die finanzielle Unterstützung von Projekten zur Steigerung der Energieeffizienz (Art. 6 EWR-Abkommen). Zu diesem Zweck wurde 2002 der Ökofonds eingerichtet. Finanziert wird der Fonds für erneuerbare Energien durch einen zweckgebundenen Rückbehalt von mindestens 10 Prozent des jährlich durch Energie Wasser Bern an die Stadt auszuschüttenden Gewinns.

Mit den zur Verfügung stehenden finanziellen Mitteln werden Projekte gefördert, die durch ihre Wirkung mithelfen, die Lebensbedingungen für Mensch und Tier positiv zu beeinflussen, und die einen wichtigen Beitrag zur Zielerreichung der Energie- und Klimastrategie der Stadt Bern leisten. Die Eignerstrategie legt fest, dass die Fördergelder für Kundinnen und Kunden in der Stadt Bern sowie für Anlagen von Energie Wasser Bern einzusetzen sind.

Jahresrechnung Ökofonds für erneuerbare Energien	CHF
Verfügbare Betrag per 1.1.2025	1'023'945
Einlagen 2025	1'800'000
Verpflichtete Projektbeiträge 2025	-1'137'080
<b>Verfügbare Betrag per 31.12.2025</b>	<b>1'686'865</b>
Total verpflichtete, noch nicht ausbezahlte Projektbeiträge per 31.12.2025	9'693'182

Jahresrechnung zweckgebundene Einlagen Ausbau Fernwärme	CHF
Verfügbare Betrag per 1.1.2025	16'360'200
Einlagen 2025	16'321'500
Verpflichtete Projektbeiträge 2025	-31'800'000
<b>Verfügbare Betrag per 31.12.2025</b>	<b>881'700</b>
Total verpflichtete, noch nicht ausbezahlte Projektbeiträge per 31.12.2025	10'157'525

Jahresrechnung ausserordentliche Einlagen Elektrifizierung BERNMOBIL	CHF
Verfügbare Betrag per 1.1.2025	1'817'800
Einlagen 2025	1'813'500
Verpflichtete Projektbeiträge 2025	-3'631'300
<b>Verfügbare Betrag per 31.12.2025</b>	<b>0</b>
Total verpflichtete, noch nicht ausbezahlte Projektbeiträge per 31.12.2025	6'672'200

# Verantwortungsbewusst und transparent

## Rechtsform von Energie Wasser Bern

Energie Wasser Bern ist eine selbstständige, autonome öffentlich-rechtliche Anstalt im Eigentum der Stadt Bern und an den im ewb-Reglement definierten Leistungsauftrag gebunden. Energie Wasser Bern ist rechtsfähig und im Handelsregister eingetragen. Der Hauptsitz befindet sich an der Monbijoustrasse 11 in Bern. Energie Wasser Bern ist mehrheitlich in der Schweiz operativ tätig.

Sofern sich aus der Rechtsform von Energie Wasser Bern nichts anderes ergibt oder keine gesetzlichen Bestimmungen entgegenstehen, orientiert sich Energie Wasser Bern grundsätzlich am Swiss Code of Best Practice for Corporate Governance von economiesuisse, dem Dachverband der Schweizer Wirtschaft. Dadurch wird eine einheitliche und vergleichbare Berichterstattung sichergestellt. Das vom Stadtrat am 15. März 2001 erlassene und von den Stimmberechtigten der Stadt Bern am 23. September 2001 genehmigte Reglement Energie Wasser Bern (ewb-Reglement) verpflichtet das Unternehmen zur Offenlegung von Vergütungen an die Mitglieder des Verwaltungsrats und der Geschäftsleitung entsprechend den Vorgaben, wie sie für Publikumsgesellschaften gelten (Art. 734 ff. OR).

Der Verwaltungsrat regelt seine Führungs- und Organisationsgrundsätze in einer Organisationsverordnung (OrgV ewb), die sich in den wesentlichen Punkten an den für den Verwaltungsrat einer Aktiengesellschaft massgebenden gesetzlichen Bestimmungen orientiert. Dadurch ergibt sich eine klare Zuweisung der Zuständigkeiten. Ergänzt wird die OrgV ewb durch die Geschäftsordnung für die Geschäftsleitung (GO GL), welche die Arbeitsweise und die Zuständigkeiten für die operative Unternehmensführung (Geschäftsleitung und CEO) definiert.

## Unternehmensstruktur

Die Führungsstruktur von Energie Wasser Bern ist im Organigramm auf Seite 17 abgebildet. Ausserdem verfügt das Energieversorgungsunternehmen über Beteiligungen an mehreren weiteren Unternehmen (siehe Seiten 18 und 19 im Finanzbericht).

---

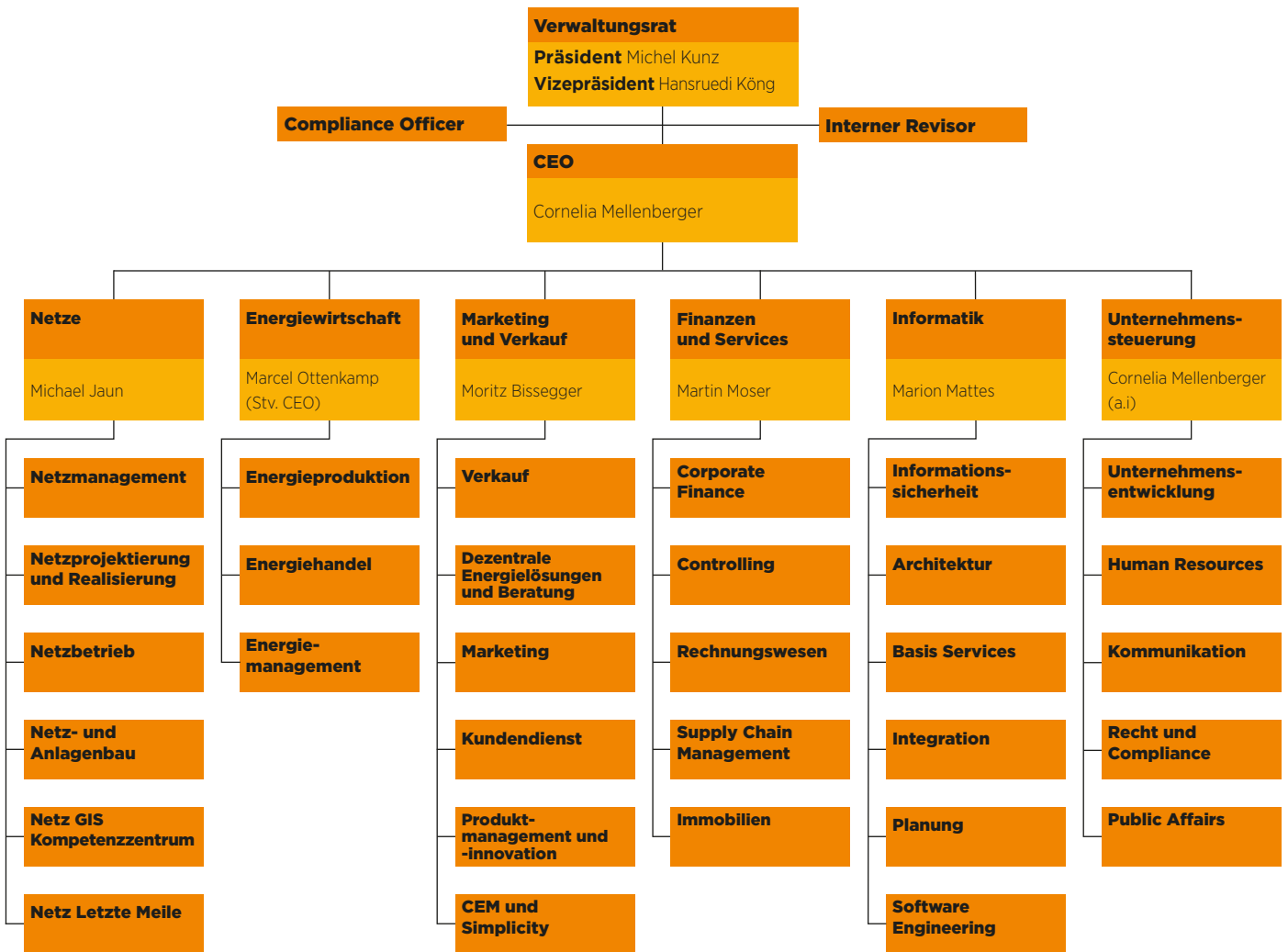
[ewb.ch/finanzbericht-2025](http://ewb.ch/finanzbericht-2025)

## Kapitalstruktur

Das Energie Wasser Bern von der Stadt Bern zur Verfügung gestellte Dotationskapital beträgt 80 Millionen Franken. Überdies bietet Energie Wasser Bern den Kundinnen und Kunden verschiedene Produkte und Dienstleistungen an.

# Organigramm

Stand 31. Dezember 2025



# Verwaltungsrat

Der Verwaltungsrat von Energie Wasser Bern setzt sich aus sieben Mitgliedern zusammen. Ihm gehört (als einfaches Mitglied) von Amts wegen jenes Mitglied des Gemeinderats an, das die für Energie Wasser Bern zuständige Direktion für Sicherheit, Umwelt und Energie (SUE) leitet. Ein Sitz im Verwaltungsrat steht den Arbeitnehmenden zu. Mindestens zwei Mitglieder des Verwaltungsrats müssen in der Stadt Bern wohnen und die Zusammensetzung trägt der Diversität der Geschlechter Rechnung.

Nachfolgende Aufstellung gibt Aufschluss über die Zusammensetzung des Verwaltungsrats von Energie Wasser Bern am 31. Dezember 2025. Es werden die einzelnen Mitglieder, deren Nationalität und deren Geburtsjahr sowie ihre Ausbildung, ihre Funktion und das Jahr der erstmaligen Wahl in den Verwaltungsrat aufgeführt. Weitere Mandate und Interessenbindungen in bedeutenden Unternehmen, Organisationen und Stiftungen sowie dauernde Leitungs- und Beraterfunktionen für wichtige Interessengruppen wie auch amtliche Funktionen und politische Mandate per 31. Dezember 2025 werden nach dem Prinzip der Selbstdeklaration ausgewiesen.

## Mitglieder des Verwaltungsrats



**Michel Kunz**  
1959, CH, Schüpfen

Dipl. El.-Ing. ETH, Mitglied des Verwaltungsrats seit 1. Oktober 2014 und Präsident des Verwaltungsrats seit 1. Januar 2022

Verwaltungsrats- und andere Mandate: WLS AG, Schüpfen, Präsident des Verwaltungsrats



**Hansruedi Köng**  
1966, Lic. rer. pol., Betriebs- und Volkswirtschaft

Verwaltungsratsmitglied und Vizepräsident seit 1. Oktober 2025

Verwaltungsrats- und andere Mandate: Swissquote Group Holding AG, Zürich, Mitglied des Verwaltungsrats und Mitglied Nominations & Remunerations Ausschuss; Neue Bank AG, Vaduz, Liechtenstein, Präsident des Verwaltungsrats; OLZ AG, Bern und Zürich, Mitglied des Verwaltungsrats



**Adrian Altenburger**  
1963, CH, Weinfelden

Prof. dipl. HLK-Ing. HTL / MAS Arch. ETH, Instituts- und Studiengangleiter Gebäudetechnik und Energie an der Hochschule Luzern – Technik und Architektur, Horw, Mitglied des Verwaltungsrats seit 20. September 2018

Verwaltungsrats- und andere Mandate: Belimo Holding AG, Hinwil, Mitglied des Verwaltungsrats; Jobst Willers Engineering AG, Rheinfelden, Präsident des Verwaltungsrats; Artha AG, Schlieren, Mitglied des Verwaltungsrats; vyzn AG, Zürich, Mitglied des Verwaltungsrats; A2CE Consulting: Engineering, St. Niklausen, Inhaber Einzelfirma; Schweizerische Normenvereinigung (SNV), Winterthur, Präsident und Mitglied des Vorstands; Design Build Switzerland, Schlieren, Mitglied des Vorstands; Archijeunes, Basel, Vizepräsident und Mitglied des Vorstands, EKT Energiestiftung, Arbon, Mitglied des Stiftungsrats



**Stefan Niedermaier**  
1962, CH, Muri bei Bern

**MBA EDHEC (F), Verwaltungsrats-  
präsident DV Bern AG, Verleger  
und Inhaber der Gassmann Media,  
Mitglied des Verwaltungsrats seit  
1. Januar 2022**

Verwaltungsrats- und andere Mandate: Groupe Gassmann SA, Biel, Mitglied des Verwaltungsrats; Newsroom Communication AG, Bern, Mitglied des Verwaltungsrats, Orxys AG, Bern, Mitglied des Verwaltungsrats



**Mathias Prüssing**  
1967, CH, Muri bei Bern

**Rechtsanwalt und Executive MBA HSG,  
Mitglied des Verwaltungsrats seit  
1. Juli 2023**

Verwaltungsrats- und andere Mandate: ara region bern ag, Präsident des Verwaltungsrats; Ritter Schumacher, Chur, Präsident des Verwaltungsrats; Sulzer AG, Winterthur, President Flow Division



**Alec von Graffenried**  
1962, CH, Bern

**Rechtsanwalt, Gemeinderat Stadt Bern,  
Grüne Freie Liste Stadt Bern,  
Verwaltungsratsmitglied seit  
1. Januar 2025**

Verwaltungsrats- und andere Mandate: Autoeinstellhalle Kasinoplatz AG (AKAG), Präsident; Autoeinstellhalle Waisenhausplatz AG (AWAG), Präsident des Verwaltungsrats; Bernische Ortspolizeivereinigung (BOV), Mitglied des Vorstands; Betriebskommission Fonds für Boden- und Wohnbaupolitik, Mitglied; Energie- und Klimakommission, Vorsitz; Energie- und klimapolitische Kommission Städteverband, Mitglied; Einbürgerungskommission, Vorsitz; Konferenz der Städtischen Sicherheitsdirektorinnen und -direktoren (KSSD), Mitglied des Vorstands; Kontaktgremium Sicherheit Kanton Gemeinden (KGSKG), Mitglied; Rudolf Seelhofer-Stiftung, Mitglied des Stiftungsrats; SSREI, Beirat, Stadtbildkommission, Einsitz auf Einladung (beratend); Stiftung Gurten Park im Grünen, Mitglied des Stiftungsrats; Stiftungsrat Stiftung Yehudi Menuhin Forum Bern, Mitglied; Tierparkkommission, Präsident; Verein CasaSegura, Präsident



**Flavia Wasserfallen**  
1979, CH, Bern

**lic. rer. soc., Politologie und  
Volkswirtschaft, Ständerätin Bern,  
Sozialdemokratische Fraktion,  
Mitglied des Verwaltungsrats seit  
31. August 2017**

Verwaltungsrats- und andere Mandate: Verein Bioabi, Bern, Präsidentin; Kommission für soziale Sicherheit und Gesundheit, Mitglied; Stiftung EQUAM, Bern, Präsidentin des Stiftungsrats; Swisstransplant, Präsidentin des Stiftungsrats; Schweizerische Gesundheitsligenkonferenz (GELIKO), Präsidentin; Bern Welcome, Mitglied des Verwaltungsrats

# Governance

## **Wahl und Amtszeit**

Die Mitglieder des Verwaltungsrats werden durch den Gemeinderat gewählt (Art. 15 ewb-Reglement). Die Amtsdauer beträgt vier Jahre. Der Gemeinderat bestimmt auch die Präsidentin oder den Präsidenten. Im Übrigen konstituiert sich der Verwaltungsrat selbst. Ein gewähltes Mitglied darf dem Verwaltungsrat während höchstens zwölf Jahren und längstens bis zum vollendeten 70. Altersjahr angehören (Art. 15a und 15b ewb-Reglement). Die Amtszeitbeschränkung gilt nicht für das Mitglied des Gemeinderats.

Die gewählten Mitglieder des Verwaltungsrats müssen mit unternehmerischem Denken vertraut sein. Der Gemeinderat erlässt nach Anhörung der zuständigen stadträtlichen Kommission ein Anforderungsprofil (Art. 14 Abs. 2 ewb-Reglement).

## **Interne Organisation**

Gemäss Art. 17 Abs. 1 ewb-Reglement verfügt der Verwaltungsrat im Rahmen des Leistungsauftrags über sämtliche Befugnisse, die nicht durch das ewb-Reglement oder durch ihn selbst an andere Stellen übertragen worden sind. Er fällt die strategischen Entscheide, überprüft die getroffenen Anordnungen und überwacht ihren Vollzug sowie die Einhaltung und Erfüllung des Leistungsauftrags und sorgt für ein zweckmässiges Controlling (Art. 17 Abs. 2 ewb-Reglement).

Der Verwaltungsrat kann zur Vorbereitung seiner Geschäfte Ausschüsse einsetzen. Die Zusammensetzung und das Pflichtenheft dieser Ausschüsse richten sich nach Anhang 1 der OrgV ewb.

Seit 31. Dezember 2021 besteht ein ständiger Ausschuss zur Vorbereitung von finanziell bedeutsamen oder politisch relevanten Geschäften.

Im Berichtsjahr hielt der Verwaltungsrat sieben ordentliche Sitzungen ab. Zusätzlich führte er eine zweitägige Klausur und einen Strategieworkshop durch. Der Verwaltungsratsausschuss tagte an sechs ordentlichen Sitzungen.

Gemäss den Bestimmungen der OrgV ewb beruft das VR-Präsidium die Mitglieder des Verwaltungsrats nach Bedarf, mindestens aber viermal pro Jahr, zu den Sitzungen ein. Es erstellt auch die Traktandenliste. Die übrigen Mitglieder des Verwaltungsrats oder die CEO können die Aufnahme eines Traktandums beantragen. Gestützt auf Art. 16 ewb-Reglement können überdies die externe Revisionsstelle, der Gemeinderat der Stadt Bern oder zwei Mitglieder des Verwaltungsrats schriftlich und unter Angabe der Gründe die unverzügliche

Einberufung einer Sitzung verlangen. Die CEO nimmt an den Sitzungen des Verwaltungsrats mit beratender Stimme und Antragsrecht teil.

## **Kompetenzregelung**

Der Verwaltungsrat wählt die Mitglieder der Geschäftsleitung und bestimmt deren Vorsitz (Art. 20 ewb-Reglement in Verbindung mit der OrgV ewb). Die Geschäftsleitung besteht aus mindestens drei Mitgliedern und leitet das Unternehmen nach den Bestimmungen des ewb-Reglements und den Vorgaben des Verwaltungsrats in allen technischen, betrieblichen und administrativen Belangen (Art. 21 ewb-Reglement). Sie ist verantwortlich für die Geschäftsführung im Rahmen der ihr durch das ewb-Reglement und durch den Verwaltungsrat gemäss OrgV ewb zugewiesenen Zuständigkeiten. Sie kann ihre Kompetenzen an einzelne Mitglieder oder an Mitarbeitende delegieren (Art. 22 ewb-Reglement). Die Geschäftsleitung setzt die durch den Verwaltungsrat gesetzten Ziele um.

## **Informations- und Kontrollinstrumente gegenüber der Geschäftsleitung**

Der Verwaltungsrat überprüft seine Anordnungen und überwacht ihren Vollzug sowie die Einhaltung und Erfüllung des Leistungsauftrags. Zudem kontrolliert er, ob die Geschäftsleitung ihre Aufgaben rechtmässig und in Übereinstimmung mit der OrgV ewb erfüllt. Er sorgt mittels entsprechender Vorgaben für ein zweckmässiges internes Kontrollsystem, für den verantwortungsvollen Umgang mit Risiken und für das Controlling. Zudem überwacht er die Umsetzung der Compliance-Massnahmen, welche die Einhaltung von Gesetzen, internen Regelungen und ethischen Grundsätzen zum Ziel haben. Die Compliance-Fachstelle führt mehrmals jährlich Einführungsveranstaltungen für neu eingetretene Mitarbeitende durch. Dadurch wird sichergestellt, dass die Mitarbeitenden in Bezug auf die Compliance-Belange sensibilisiert sind und diese in ihrer täglichen Arbeit beachten.

Der Verwaltungsrat verfügt unter anderem über folgende Instrumente zur Überwachung der Geschäftsführung:

- Quartalsreporting
- Budget- und Mittelfristplanung (für OPEX und CAPEX, also für Betriebskosten und Investitionen)
- Jahresrechnung nach Swiss GAAP FER
- Interne Revision, Revisionsplan
- Bericht über das Chancen- und Risk Management

Zudem informiert die CEO den Verwaltungsratspräsidenten mindestens einmal pro Monat über den allgemeinen Geschäftsgang, über die finanzielle Entwicklung sowie über besondere Geschäfte und Entscheide, welche die Geschäftsleitung oder sie getroffen hat. Ebenfalls benachrichtigt die CEO den Verwaltungsratspräsidenten umgehend über Vorkommnisse von erheblicher Bedeutung für Energie Wasser Bern oder die Stadt Bern, von öffentlichem Interesse oder von grosser Tragweite für einzelne Personen. Ferner informiert die CEO den Verwaltungsrat an dessen Sitzungen über den Geschäftsgang.

### **Vergütungen, Beteiligungen und Darlehen**

Die Abgeltung der Mitglieder des Verwaltungsrats einschliesslich allfälliger Spesenentschädigungen wird vom Gemeinderat der Stadt Bern geregelt (Art. 25 Abs. 2 ewb-Reglement).

Die folgenden Angaben richten sich nach den Vorgaben von Art. 19 Abs. 2 ewb-Reglement. In den genannten Beträgen nicht enthalten sind die Spesenentschädigungen. Insgesamt entrichtete Energie Wasser Bern an die Mitglieder des Verwaltungsrats Vergütungen im Gesamtbetrag von 139'912 Franken:

<b>Michel Kunz</b> , Präsident <sup>1,2,4</sup>	CHF 56'650.-
<b>Barbara Rigassi</b> , Vizepräsidentin <sup>1,5</sup>	CHF 14'450.-
<b>Hansruedi Köng</b> , Vizepräsident <sup>1,5</sup>	CHF 5'500.-
<b>Adrian Altenburger</b> , Mitglied	CHF 11'725.-
<b>Alec von Graffenried</b> , Mitglied, Vertreter des Gemeinderats <sup>1,3</sup>	CHF 14'075.-
<b>Stefan Niedermaier</b> , Mitglied	CHF 10'375.-
<b>Mathias Prüssing</b> , Mitglied <sup>4</sup>	CHF 12'262.-
<b>Flavia Wasserfallen</b> , Mitglied, Vertretung der Arbeitnehmenden <sup>2</sup>	CHF 14'875.-

<sup>1</sup> Mitglied des Verwaltungsratsausschusses

<sup>2</sup> Regelmässiger Austausch mit Personalvertretung

<sup>3</sup> Auszahlung an Stadtkasse gemäss Art. 91 Abs. 3 der Gemeindeordnung der Stadt Bern vom 3. Dezember 1998

<sup>4</sup> Mitglied einer VR-Begleitgruppe

<sup>5</sup> Pro rata bis zum Austritt per 30. September 2025 resp. Eintritt per 1. Oktober 2025

Der Gesamtbetrag der durch Energie Wasser Bern an die Mitglieder der Geschäftsleitung ausgerichteten Vergütungen betrug im Berichtsjahr 1'643'726 Franken. Nicht miteinbezogen sind Spesenentschädigungen, Sozialzulagen sowie allfällige durch Drittgesellschaften an Mitglieder der Geschäftsleitung bis zu dem vom Verwaltungsrat festgelegten Höchstbetrag ausgerichtete Honorare. Den höchsten auf ein Mitglied der Geschäftsleitung entfallenden Betrag von 300'811 Franken bezog Cornelia Mellenberger, CEO. Im Berichtsjahr wurden keine direkten oder indirekten Vergütungen an frühere Mitglieder des Verwaltungsrats und der Geschäftsleitung ausbezahlt, die in einem Zusammenhang mit der früheren Tätigkeit als Organ der Gesellschaft stehen oder nicht marktüblich sind. Darlehen und Kredite wurden keine gewährt. Ein Beirat wurde nicht eingesetzt.

Angaben zu den Beteiligungen sind auf den Seiten 18 und 19 im Finanzbericht zu finden.

---

[ewb.ch/finanzbericht-2025](http://ewb.ch/finanzbericht-2025)



## Geschäftsleitung

Die Geschäftsleitung besteht aus der CEO und den Leitenden der Bereiche. Nachfolgende Aufstellung berücksichtigt die Zusammensetzung der Geschäftsleitung am 31. Dezember 2025. Es werden die einzelnen Mitglieder, deren Nationalität und deren Geburtsjahr sowie ihre Ausbildung, ihre Funktion und das Jahr der Wahl in die Geschäftsleitung aufgeführt. Weitere Mandate und

Interessenbindungen in Unternehmen, Organisationen und Stiftungen sowie dauernde Leitungs- und Beratungsfunktionen für wichtige Interessengruppen wie auch amtliche Funktionen und politische Mandate werden per 31. Dezember 2025 nach dem Prinzip der Selbstdeklaration ausgewiesen.

## Mitglieder der Geschäftsleitung

### 1 **Cornelia Mellenberger** 1978, CH

**lic. rer. pol., Master in Betriebs- und Volkswirtschaft (Bern/Madrid), CEO seit Januar 2022**

Verwaltungsrats- und andere Mandate: Gasverbund Mittelland AG, Arlesheim, Mitglied des Comité Client; Swisspower AG, Bern, Mitglied des Verwaltungsrats; Kraftwerke Oberhasli AG, Innertkirchen, Mitglied des Verwaltungsrats

### 2 **Marcel Ottenkamp** 1970, CH

**Dipl. Maschineningenieur EPFL, Executive MBA in Management of Technology, Mitglied der Geschäftsleitung seit November 2009 und seit 2015 Leiter Energiewirtschaft und stellvertretender CEO**

Verwaltungsrats- und andere Mandate: ewb Natur Energie AG, Bern, Präsident des Verwaltungsrats; Kraftwerke Oberhasli AG, Innertkirchen, Vizepräsident des Verwaltungsrats; Kraftwerk Sanetsch AG, Gsteig b. Gstaad, Präsident des Verwaltungsrats; Officine Idroelettriche della Maggia SA und Officine Idroelettriche di Blenio SA, Locarno, Mitglied des Verwaltungsrats und Präsident der technischen Kommission; Kraftwerk Aegina AG, Obergoms, Mitglied des Verwaltungsrats; hydrosuisse, Mitglied der Kommission; Kernkraftwerk Gösgen-Däniken AG, Däniken, Mitglied des Verwaltungsrats und Präsident der Betriebskommission; AVAG Umwelt AG, Thun, Mitglied des Verwaltungsrats

### 3 **Moritz Bissegger** 1975, CH

**Dr. phil. nat., Primarlehrer, Mitglied der Geschäftsleitung und Leiter Marketing und Verkauf seit August 2023**

Mandate: Mitglied der Ökofonds-Kommission

### 4 **Michael Jaun** 1976, CH

**Bauingenieur FH, Master of Business Administration Kellogg School of Management, Mitglied der Geschäftsleitung und Leiter Netze seit Juni 2023**

Verwaltungsrats- und andere Mandate: energiecheck Bern AG, Bern, stv. Präsident des Verwaltungsrats; Wasserverbund Region Bern AG, Bern, Mitglied des Verwaltungsrats; Tram Bern Ostermundigen, Verwaltungsrat der TBO AG

### 5 **Marion Mattes** 1977, CH

**Executive Diploma in Business Engineering (Universität of St. Gallen), Mitglied der Geschäftsleitung und Leiterin Informatik (CIO) seit Oktober 2021**

### 6 **Martin Moser** 1972, CH

**Betriebsökonom FH, Executive Master of Service Marketing and Management, Mitglied der Geschäftsleitung seit 2015 und Leiter Finanzen und Services seit März 2018**

Verwaltungsrats- und andere Mandate: Wasserverbund Region Bern AG, Bern, Vizepräsident des Verwaltungsrats; ewb Natur Energie AG, Bern, Vizepräsident des Verwaltungsrats; Bären Elektro AG, Bern, Vizepräsident des Verwaltungsrats; Bären Haustechnik AG, Köniz, Präsident des Verwaltungsrats; Kraftwerke Oberhasli AG, Innertkirchen, Mitglied der Finanzkommission; Kohler & Partner Personalgewinnung und Organisationsberatung AG, Bern, Präsident des Verwaltungsrats; Burgergemeinde Bern, Bern, Vizepräsident der Finanzkommission; Pensionskasse der Burgergemeinde Bern, Bern, Stiftungsrat

# Politische Steuerung und Aufsicht durch die Stadt Bern

In Anlehnung an die allgemein anerkannten Regeln für die strategische Führung, die politische Steuerung und die Aufsicht über öffentliche Unternehmen (Public Corporate Governance) obliegt die Oberaufsicht dem Stadtrat und die Kontrolle dem Gemeinderat, während für die operative und die strategische Führung die entsprechenden Gremien (Geschäftsleitung bzw. Verwaltungsrat) des Unternehmens verantwortlich sind.

Gemäss Art. 25 Abs. 3 ewb-Reglement wird Energie Wasser Bern durch den Gemeinderat der Stadt Bern beaufsichtigt. Dieser erlässt unter Beachtung des reglementarischen Leistungsauftrags für Energie Wasser Bern eine Eignerstrategie und bringt diese dem Stadtrat zur Kenntnis. Diese Eignerstrategie gilt für acht Jahre, wobei sie mindestens alle vier Jahre überprüft wird (Art. 25 Abs. 1 ewb-Reglement). Der Gemeinderat kann dem Verwaltungsrat Weisungen erteilen, soweit dieser die Eignerstrategie nicht umsetzt. Der Gemeinderat genehmigt das Jahresbudget, die Jahresrechnung und auch den Geschäftsbericht, entscheidet auf Antrag des Verwaltungsrats über die Gewinnverwendung und erteilt den Mitgliedern des Verwaltungsrats Decharge.

Die weiteren Informations- und Mitwirkungsrechte der Gemeindebehörden richten sich im Übrigen nach den Bestimmungen von Art. 25 ff. ewb-Reglement.

Für die Überwachung der Umsetzung seiner Eignerstrategie durch Energie Wasser Bern stützt sich der Gemeinderat auf ein Kennzahlensystem. Der Verwaltungsrat berichtet dem Gemeinderat im Rahmen des Kennzahlensystems zweimal pro Jahr schriftlich insbesondere über den Zielerreichungsgrad in Bezug auf die Versorgung bzw. die Versorgungssicherheit, die Werterhaltung, die verschiedenen Dimensionen der Nachhaltigkeit sowie über die Kooperationen.

Ebenfalls zweimal jährlich tauscht sich der Verwaltungsrat mit dem Gemeinderat auf der Grundlage einer gemeinsam festgelegten Tagesordnung über aktuelle Themen aus. Im Rahmen dieses Austauschs orientiert der Verwaltungsrat die Eigentümerin namentlich über den aktuellen Geschäftsgang.

## **Revisionsstelle**

Der Gemeinderat der Stadt Bern setzt gemäss Art. 23 ewb-Reglement als Revisionsstelle eine fachlich ausgewiesene Treuhandgesellschaft ein. Derzeit hat die PricewaterhouseCoopers AG (PwC), Bern, dieses Mandat inne.

Die Revisionsstelle berichtet dem Verwaltungsrat und dem Gemeinderat umgehend über das Ergebnis ihrer Prüfung und empfiehlt die Annahme, mit oder ohne Einschränkung, oder die Rückweisung der Jahresrechnung. Stellt die Revisionsstelle bei ihrer Prüfung gravierende Mängel fest, meldet sie dies den zuständigen Gremien.

# Personalvertretung

Die Personalvertretung (PV) vertritt die kollektiven Interessen der Mitarbeitenden von Energie Wasser Bern gegenüber dem Unternehmen. Sie trifft sich regelmässig mit der Personaladministration, der Geschäftsleitung und einer Vertretung des Verwaltungsrats. Die Mitwirkung der PV ist im Anhang 4 zum GAV geregelt.

Die PV besteht aus sieben Mitgliedern. Sie werden von den Mitarbeitenden von Energie Wasser Bern für vier Jahre gewählt. Eine Wiederwahl ist möglich.

Im Berichtsjahr wurde die Zusammenarbeit intensiviert und die Personalvertretung sichtbarer gemacht. Dies geschah bei PV-Kaffee-Veranstaltungen, bei der Mitarbeit an verschiedenen Events und beim Verteilen von Fruchtsäften an allen Standorten. Ein Mitarbeitender mit konkreten Anliegen wurde im Rahmen von Gesprächen unterstützt und teilweise begleitet.

Weil Ralph Umbreit das Unternehmen verlassen hat, musste ein neues Mitglied für den Bereich E gewählt werden. Gewählt wurde Samuel Casanova aus dem Ressort EPC.

Das Gremium setzt sich seit dem 1. Mai 2025 wie folgt zusammen:

<b>Sandro Lüthi</b> , IA	Bereich C/I/U, 1 Sitz
<b>Claudia Wolleb</b> , FIM	Bereich F, 1 Sitz
<b>Alice Niederberger</b> , MVV	Bereich M, 1 Sitz
<b>Manfred Hohner</b> , NP	Bereich N, 1 Sitz
<b>Jasmine Hostettler</b> , NP	Bereich N, 1 Sitz
<b>Lorenz Rohrer</b> , NNWM	Bereich N, 1 Sitz
<b>Samuel Casanova</b> , EPC	Bereich E, 1 Sitz



Von links: Samuel Casanova, Manfred Hohner (Präsident), Claudia Wolleb, Jasmine Hostettler, Alice Niederberger, Lorenz Rohrer, Sandro Lüthi

# Elektrizität

Stromproduktion und -beschaffung	Nettoproduktion (ins Netz eingespeiste Energie)		Installierte Leistung (Beteiligungen: Anteil Energie Wasser Bern)
	2025 MWh	2024 MWh	MW
<b>Werkeigene Anlagen</b>			
Wasserkraftwerk Felsenau	68'333	69'751	11.5
Wasserkraftwerk Engehalde	2'006	1'831	0.5
Wasserkraftwerk Matte	6'676	4'041	1.1
Energiezentrale Forsthaus			
Holzheizkraftwerk (HHKW)	23'289	26'916	in GuD inbegriffen
Kehrichtverwertungsanlage	66'977	68'650	16
Gas-und-Dampf-Kombikraftwerk (GuD)	38'823	26'257	73
Blockheizkraftwerke	1'949	2'834	3.1
Solkraftwerke	1'045	628	2
<b>Total Produktion werkeigene Anlagen</b>	<b>209'097</b>	<b>200'908</b>	
<b>Beteiligungen mit Stromlieferung</b>			
Kraftwerke Oberhasli AG (Wasserkraft)	296'893	425'796	228
Kraftwerke Maggia AG (Wasserkraft)	60'896	93'193	30
Kraftwerke Blenio AG (Wasserkraft)	44'065	54'461	20
Kraftwerk Sanetsch AG (Wasserkraft)	16'224	26'029	9
Kernkraftwerk Gösgen-Däniken AG (Kernenergie)	256'752	599'240	75.8
Solkraftwerke	2'604	-	
<b>Total Produktion Beteiligungen mit Stromlieferung</b>	<b>677'434</b>	<b>1'198'719</b>	
<b>Drittbezüge</b>			
Kleinproduktionsanlagen auf Stadtgebiet			
Kleinwasserkraftwerke	234	270	
Solkraftwerke	18'929	13'510	
Blockheizkraftwerke	361	610	
Handelskäufe und Bilanzausgleich	866'311	836'934	
<b>Total Drittbezüge</b>	<b>885'835</b>	<b>851'324</b>	
<b>Total Stromproduktion und -beschaffung</b>	<b>1'772'366</b>	<b>2'250'951</b>	
<b>davon naturemade-star-zertifizierter Ökostrom</b>			
Strom aus Sonnenenergie	0	72	
Strom aus Wasserkraft	77'015	75'623	
<b>Beteiligungen ohne Stromlieferung<sup>1</sup></b>			
Schweiz, Produktion erneuerbarer Energie <sup>2</sup>	18'900	22'000	
Ausland, Produktion erneuerbarer Energie	339'000	401'000	
<b>Total Produktion in Beteiligungen ohne Stromlieferung</b>	<b>357'900</b>	<b>423'000</b>	

<sup>1</sup> Die Werte des aktuellen Berichtsjahrs sind jeweils provisorisch und können erst im Folgejahr definitiv ausgewiesen werden.

<sup>2</sup> Zuzüglich Solarkraftwerke aus Beteiligungen Schweiz mit Stromlieferung

Energieabgabe	2025	2024
	MWh	MWh
Aufgewendete Pumpenenergie	65'233	79'503
Handelsverkäufe	982'419	1'368'048
Netzverluste	24'108	27'887
Energieabgabe an Kundinnen und Kunden	700'606	775'513
<b>Total abgegebene Energie</b>	<b>1'772'366</b>	<b>2'250'951</b>

Stromnetze	2025	2024
<b>Verteilnetz: Freileitungen (in km)</b>		
Hochspannung 132 kV	91.9	91.9
Mittelspannung 11 kV	2.7	2.7
Niederspannung 400/230 V	3.2	3.2
<b>Verteilnetz: Kabelleitungen (in km)</b>		
Hochspannung 132 kV	31.3	39.0
Mittelspannung 11 kV	346.3	345.8
Niederspannung 400/230 V	862.7	838.1
Anzahl Unterwerke	7	7
Anzahl Trafostationen	632	625
Anzahl Trafos	1'069	1'087
Trafoleistung in MVA	619	631
Anzahl Netzanschlüsse (Kabel)	1'5210	15'013
Anzahl Netzanschlüsse (Freileitung)	22	25
<b>Öffentliche Beleuchtung<sup>3</sup></b>		
Kabelleitungen (in km)	575.3	579.8
Freileitungen (in km)	1.5	1.5
Anzahl Strassenleuchten	18'073	18'336
Energieverbrauch der öffentlichen Beleuchtung (in MWh)	4'407	4'631
<b>Messung und Installationskontrolle</b>		
Im Verteilnetz installierte Zähler <sup>4</sup>	98'432	99'024
davon Smart Meter	92'541	76'231
Übrige im Netz installierte Apparate	11'172	11'686
Bearbeitete Installationsanzeigen (Strom)	1'817	1'776

<sup>3</sup> Nur Stadt Bern, ohne Kantons-/Bundesstrassenbeleuchtung

<sup>4</sup> Geräte ohne Zählwerke neu nicht mehr berücksichtigt

# Wärme

Gas	2025	2024
<b>Gasbezug (in MWh)</b>		
Gasverbund Mittelland (GVM)	1'157'600	1'152'946
ARA Region Bern (Biogas)	48'864	54'532
<b>Total</b>	<b>1'206'464</b>	<b>1'207'478</b>
Bezug Biogaszertifikate und Abbau Bestände	186'450	141'500
<b>Gasabsatz (in MWh) geografisch</b>		
Stadt Bern (exkl. Energiezentrale Forsthaus)	695'862	714'569
Energiezentrale Forsthaus	124'377	110'554
Direkt belieferte Gemeinden <sup>1</sup>	183'554	184'974
Wiederverkäufergemeinden <sup>2</sup>	186'605	191'905
<b>Total<sup>3</sup></b>	<b>1'190'398</b>	<b>1'202'002</b>
davon Biogas <sup>3</sup>	235'314	163'286
<b>Erdgasabsatz (in MWh) nach Verwendungszweck</b>		
Treibstoff	6'792	8'698
Haushalte (Kochgas)	3'169	3'028
Heizungen und Gewerbe	509'304	512'766
Grosskunden, Blockheizkraftwerke	360'151	375'051
<b>Gasleitungsnetz (in km) Stadt Bern und Region</b>		
Hochdruckleitungen, 1-5 bar	50	50.0
Mitteldruckleitungen, 0,1-1 bar	125.74	123.9
Niederdruckleitungen, 0.022-0.1 bar	163.93	167.7
<b>Total</b>	<b>339.7</b>	<b>341.6</b>
Netzanschlussleitungen (in km)	124.5	124.6
Anzahl Netzanschlüsse	9'976	10'004
<b>Messung und Installationskontrolle</b>		
Im Verteilnetz installierte Zähler	11'131	11'443
Übrige im Netz installierte Apparate	8'010	8'211
Durchgeführte Abnahmekontrollen Erdgas (inkl. Druckprüfungen)	823	830

<sup>1</sup> Bremgarten, Ittigen, Kirchlindach, Köniz, Münchenbuchsee, Ostermundigen, Zollikofen

<sup>2</sup> Herzogenbuchsee, Moosseedorf, Muri, Urtenen-Schönbühl, Wohlen

<sup>3</sup> Die Werte 2025 beziehen sich auf das Geschäftsjahr 2025, jedoch erfolgt die Auslesung einiger Messzähler nicht zum Jahresende. Daher kann es zu leichten Abweichungen kommen.

<b>Fernwärme</b>	<b>2025</b>	<b>2024</b>
Wärmeabsatz gesamt (in MWh) <sup>4</sup>	297'527	270'400
Absatz Fernwärme ab Energiezentrale Forsthaus (in MWh)	288'611	261'300
Produktion aus erneuerbaren Energieträgern und Abwärme (in MWh) <sup>5</sup>	260'178	232'255
Produktion aus nicht erneuerbaren Energieträgern (in MWh)	28'433	29'045
Netzverluste (in %)	10.8	14.5
Heizgradtage	3'233	3'028
<b>Fernwärmeleitungsnetz Stadt Bern</b>		
Hochtemperaturleitungen (in km)	37.17	36.8
Niedertemperaturleitungen (in km)	36.57	27.6
Anzahl Netzanschlüsse Fernwärme in Betrieb	949	821
<b>Messung und Installationskontrolle</b>		
Im Verteilnetz installierte Zähler	894	765
Übrige im Netz installierte Apparate	888	748
Durchgeführte Abnahmekontrollen Fernwärme	131	76

<sup>4</sup> Inkl. Wärme des Blockheizkraftwerks Viktoria und des Holzheizwerks Rehhag

<sup>5</sup> Inkl. Provisorium

## Contracting/Wasser

Contracting	2025	2024
<b>Anlagen- und Energiedaten</b>		
Anzahl Anlagen Wärme-/Kälte-Contracting	72	72
Anzahl Anlagen technisches Gebäudemanagement	37	37
Anzahl Anlagen PV-Contracting	52	48
Nutzenergieabgabe Wärme (in MWh)	114'836	110'715
Nutzenergieabgabe Kälte (in MWh)	12'598	13'388
Stromerzeugung (in MWh)	5'378	4'247

Wasser	2025	2024
<b>Wasserverbrauch Stadt Bern in 1'000m<sup>3</sup></b>		
Jahresverbrauch	13'396	13'300
Tagesverbrauch		
im Maximum	51.2	45.3
im Mittel	36.7	36.3
im Minimum	27.1	25.7
<b>Wasserleitungsnetz Stadt Bern</b>		
Versorgungsleitungen (in km)	365.1	366.1
Netzanschlussleitungen (in km)	241.7	214.1
Anzahl Netzanschlüsse	14'583	14'539
Anzahl Hydranten	3'493	3'491
Anzahl öffentlicher Brunnen	223	217
<b>Messung und Installationskontrolle</b>		
Im Verteilnetz installierte Zähler	16'290	16'335
Durchgeführte Abnahmekontrollen Wasser	247	328

# Kehrichtverwertung/Mobilität/ Telekommunikation

Kehrichtverwertung	2025	2024
<b>Kehrichtanlieferung (in t)</b>		
Abfallentsorgung der Stadt Bern	33'322	33'749
Direktanlieferer Stadt Bern	42'004	42'562
Partneranlagen	5'188	235
Regionsgemeinden	15'342	15'359
Direktanlieferer Region	53'383	52'077
Entgegennahme Sonderabfälle	4'384	5'209
<b>Total</b>	<b>153'623</b>	<b>149'191</b>
<b>Kehrichtverwertung (in t)</b>		
Kehrichtverwertungsanlage (KVA) Bern	150'600	149'138
Externe KVA	527	961

Mobilität	2025	2024
<b>Erdgas/Biogas als Treibstoff</b>		
Anzahl belieferteter Erdgastankstellen	5	6
Erdgasabsatz Tankstellen (in MWh)	4'131	4'993
Biogasabsatz Tankstellen (in MWh)	2'661	3'705
<b>Elektromobilität</b>		
Anzahl ewb-Ladestationen	67	60
Anzahl Ladepunkte	96	89
Abgesetzter Strom an Ladestationen (nur Ökostrom) (in MWh)	861.7	779.6

Telekommunikation	2025	2024
<b>Glasfasernetz</b>		
Gesamtlänge Glasfasernetz (in km) <sup>1</sup>	1'836	1'808
<b>Total durch Energie Wasser Bern und Swisscom erschlossene Nutzungseinheiten (FTTH)</b>	<b>99'944</b>	<b>97'912</b>

<sup>1</sup> Effektive Kabellängen inkl. technischer Reserven

# Umwelt und Energie

Energie- und Emissionsbilanz lokaler Produktion	Einheit	2025	2024	Kommentar
<b>Energiezentrale Forsthaus (EZF)</b>				
Alle Energiedaten werden als Heizwert (Hu) angegeben.				
Input Kehricht	MWh	521'136	496'779	
Input Holz	MWh	193'767	226'598	
Input Erdgas	MWh	110'924	101'995	
Input Wasser (Grundwasser, Netzwasser)	m <sup>3</sup>	130'128	135'902	
Produzierte Wärme	MWh	332'625	305'775	Ins Wärmenetz eingespeist
davon aus Kehrichtverwertungsanlage (KVA) (CO <sub>2</sub> -neutral)	MWh	186'267	164'159	
Produzierter Strom	MWh	129'088	121'823	Ins Stromnetz eingespeist
davon aus KVA	MWh	66'977	68'650	
CO <sub>2</sub> -Emissionen aus Erdgas	t	22'940	20'525	
CO <sub>2</sub> -Emissionen aus Kehricht	t	87'051	78'690	Kehricht gilt als 50% erneuerbar und als 50% nicht erneuerbar.
CO <sub>2</sub> -Faktor der produzierten Wärme	kg/MWh	34	40	Berechnung gemäss Ökobilanzdaten im Baubereich, KBOB 2009/2022
CO <sub>2</sub> -Faktor des produzierten Stroms	kg/MWh	160	122	Berechnung gemäss Ökobilanzdaten im Baubereich, KBOB 2009/2022
Wärme, Anteil erneuerbar und Abwärme	%	90.2	88.5	
Erneuerbarkeit Strom	%	44.0	50.3	
Schlacke aus KVA zur Entsorgung	t	33'427	32'405	
Verhältnis Schlacke zu Kehricht	%	22.2	21.7	
Hydroxidschlamm aus KVA zur Entsorgung	t	1'541	1'572	
NO <sub>x</sub> -Emissionen	t	103	99	Summe aus allen EZF-Anlagen
Staubemissionen	t	1.6	1.2	Summe aus allen EZF-Anlagen
<b>Contracting- und Nahwärmeanlagen<sup>1</sup></b>				
Gesamter Energieinput	MWh	151'760	150'374	Energieträger sind Holz, Gas, Fernwärme, Heizöl und Strom.
Produzierte Wärme	MWh	145'572	143'429	
Produzierte Kälte	MWh	12'598	13'388	
Produzierter Strom	MWh	7'328	7'082	
Total CO <sub>2</sub> -Emissionen	t	21'498	21'418	

<sup>1</sup> Nahwärmeanlagen: Viktoria und Brünnen

Energie- und Emissionsbilanz eigener Betrieb	Einheit	2025	2024	Kommentar
<b>Liegenschaften</b>				
				Eigene Liegenschaften an den Standorten Monbijou und Holligen <sup>2</sup>
Total Energiebezugsfläche (EBF)	m <sup>2</sup>	27'967	27'967	
Total Wärmebedarf	MWh	1'221	1'145	
Fernwärme	MWh	511	385	
Heizöl	MWh	281	138	
Abwärme und Umweltwärme	MWh	252	417	
Strom für Wärmepumpen	MWh	177	206	
Anteil Erneuerbarkeit der Wärmeversorgung	%	75	85	
Spezifischer Wärmebedarf bezogen auf EBF	kWh/m <sup>2</sup>	49	46	Ohne Heizgradtagkorrektur
Total Strombedarf	MWh	1'823	1'871	
davon Ökostrom	%	100	100	
Verbrauch Gerätebenzin	l	80	80	Betrieb mobiler Kleingeräte
Wasserverbrauch (Trinkwasser ab Netz)	m <sup>3</sup>	4'632	4'038	
CO <sub>2</sub> -Emissionen Liegenschaften (inkl. Geräte)	t	114	72	
Hauskehricht	t	49	53	
<b>Mobilität</b>				
Anzahl Fahrzeuge, gesamte Flotte		184	184	Mischflotte aus Nutzfahrzeugen und Personenwagen
davon Personenwagen		58	63	
Anteil Gasfahrzeuge	%	18	24	
Anteil Elektrofahrzeuge	%	43	39	
Total gefahrene Strecke mit allen Fahrzeugen	km	1'407'899	1'580'801	
Energieverbrauch Mobilität	MWh	1'144	1'335	
Biogas	MWh	269	422	
Diesel	MWh	775	815	
Benzin	MWh	22	61	
Strom	MWh	79	37	
CO <sub>2</sub> -Emissionen Mobilität	t	210	231	
CO <sub>2</sub> pro km	g/km	149	149	Mischflotte aus Nutzfahrzeugen und Personenwagen

<sup>2</sup> Entspricht dem Geltungsbereich der kantonalen Zielvereinbarung im Rahmen der Umsetzung des Grossverbraucherartikels.

# Mitarbeitende

Indikatoren sozialverantwortlicher Personalpolitik	Einheit	2025	2024
Personalbestand			
Anzahl Mitarbeitende	Vollzeitäquivalente	714	694
Anzahl Mitarbeitende total	Personen	770	753
davon Teilzeitmitarbeitende	Personen	225	224
davon Mitarbeitende mit befristeter Anstellung	Personen	5	13
Anzahl Neuanstellungen	Personen	104	125
Fluktuationsrate (ohne Pensionierungen)	%	7.7	6.0
Total Fluktuationsrate (inkl. Pensionierungen)	%	10.3	8.1
Personalvielfalt			
Geschäftsleitung und Management	Personen	42	42
Anzahl Lernende	Personen	36	33
Frauenanteil in Führungspositionen	%	22.3	20.6
Frauenanteil insgesamt	%	22.6	21.7
Mitarbeitende unter 30 Jahren	%	14.7	9.9
Mitarbeitende zwischen 30 und 50 Jahren	%	50.2	52.2
Mitarbeitende über 50 Jahre	%	35.1	37.9
Personalausgaben (Löhne und Sozialleistungen)	Mio. CHF	94.4	93.3
Aus- und Weiterbildung			
Durchschnittliche Weiterbildungszeit pro Person	in Stunden pro Jahr	14.2	15.1
Aus- und Weiterbildungsausgaben	in % der gesamten Personalkosten	1.1	1.0
Arbeitsschutz			
Total Ausfalltage durch Berufsunfälle	Tage	287	291
Total Ausfalltage durch Nichtberufsunfälle	Tage	1010	792

Zur Stärkung der Produktion von erneuerbarer Energie im Inland ist ewb an verschiedenen hochalpinen Solarprojekten beteiligt. Sedrun Solar (Bild rechts) ging 2025 in Betrieb.



# Finanzieller Lagebericht Stammhaus 2025

Die nachfolgenden Zahlen und Kommentare beziehen sich auf die Jahresrechnung des Stammhauses (Einzelabschluss Energie Wasser Bern).

## Das Finanzjahr im Überblick

Der Jahresgewinn 2025 von Energie Wasser Bern beläuft sich auf 34.7 Mio. CHF und liegt damit deutlich unter dem Vorjahresergebnis von 90.3 Mio. CHF. Das diesjährige Resultat wurde insbesondere durch zwei Sondereffekte geprägt, die zwar als Risiko bekannt und ausgewiesen waren, im Berichtsjahr jedoch tatsächlich eingetreten sind: Ende Mai wurde das Kernkraftwerk Gösgen (KKG) im Rahmen einer geplanten Revision vom Netz genommen. Ergänzende sicherheitstechnische Abklärungen verzögerten die Wiederinbetriebnahme und führten zu einem ausserordentlichen Produktionsausfall mit Auswirkungen auf das Jahresergebnis. Das Bundesgericht hat nach einem jahrelangen Verfahren zwischen der Eidgenössischen Elektrizitätskommission (ElCom) und Energie Wasser Bern entgegen dem ursprünglichen Entscheid des Bundesverwaltungsgerichts und zugunsten der ElCom entschieden. Dieser Entscheid belastete das Jahresergebnis von ewb ebenfalls erheblich. Ohne diese Sondereffekte liegt das Jahresergebnis 2025 auf einem mit dem Vorjahr vergleichbaren Niveau.

## Umfeld

Die Energiemärkte haben sich im Jahr 2025 etwas stabilisiert, obwohl die geopolitische Lage weiterhin angespannt war. Einzelne politische Ereignisse wie die US-Zölle sorgten für Volatilität auf den kurzfristigen Märkten, hatten aber keine nachhaltigen Auswirkungen. Die hohen Photovoltaik- und Windeinspeisungen führten auch im vergangenen Jahr regelmässig zu negativen Preisen, insbesondere während der Mittagszeit in den Sommermonaten. Die Verlängerung der Wartungsarbeiten am KKG Gösgen verteuerte die Winterproduktion, doch die Erwartung eines milden Winters sowie die überdurchschnittlich hohen Temperaturen in den ersten Wintermonaten führten insgesamt zu moderaten Energiepreisen. Auf dem Gasmarkt haben sich die Preise stabilisiert. Insbesondere die Aussicht auf Friedensverhandlungen mit der Ukraine könnte zu einer weiteren Abwärtsbewegung auf den Energiemärkten führen. Eine grosse Herausforderung war es, die Energiepreise weiter zu stabilisieren, während gleichzeitig massive Investitionen in die Energiewende notwendig wurden.

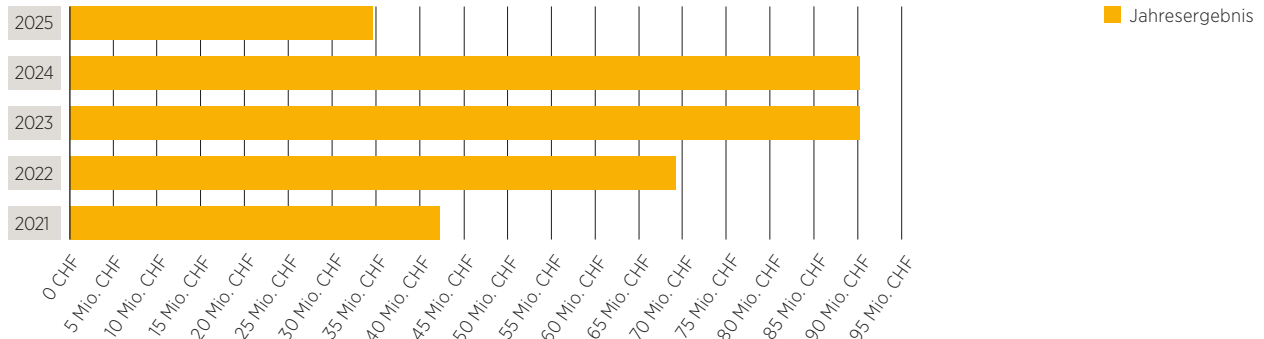
## Ausblick

Es ist davon auszugehen, dass auch die kommenden Jahre aufgrund verschiedener geopolitischer Unsicherheiten von Instabilitäten geprägt sein werden. Der seit Jahren rückläufige Stromverbrauch könnte wieder zunehmen, Treiber dieser Effekte sind Digitalisierung, industrielle Elektrifizierung sowie die grössere Verbreitung von Wärmepumpen und Elektrofahrzeugen. Gleichzeitig gilt es, die Strominfrastruktur für die neuen Herausforderungen der dezentralen Stromproduktion und der nachhaltigen Energiesysteme fit zu machen. Die Netzinfrastruktur ist das Rückgrat einer sicheren Stromversorgung, ohne sie kann eine Transformation der Energiesysteme nicht gelingen. Der rasche Ausbau der erneuerbaren Energien hat zu einem Anstieg der Null- und Negativpreise auf den Energiemärkten sowie zu verstärkten Preisschwankungen beigetragen. Energie Wasser Bern steht vor der Herausforderung, die Sondereffekte der verzögerten Wiederinbetriebnahme des KKG Gösgen sowie des Bundesgerichtsurteils in den Tarifen abzubilden. Aufgrund der grossen, notwendigen Investitionen in die Instandhaltung und Sanierung der Versorgungsnetze und -anlagen sowie in den Ausbau einer nachhaltigen Wärmeversorgung wird die Verschuldung weiter zunehmen. Es ist davon auszugehen, dass sich zukünftige Gewinne von Energie Wasser Bern tendenziell auf dem Niveau des Berichtsjahres 2025 bewegen werden.

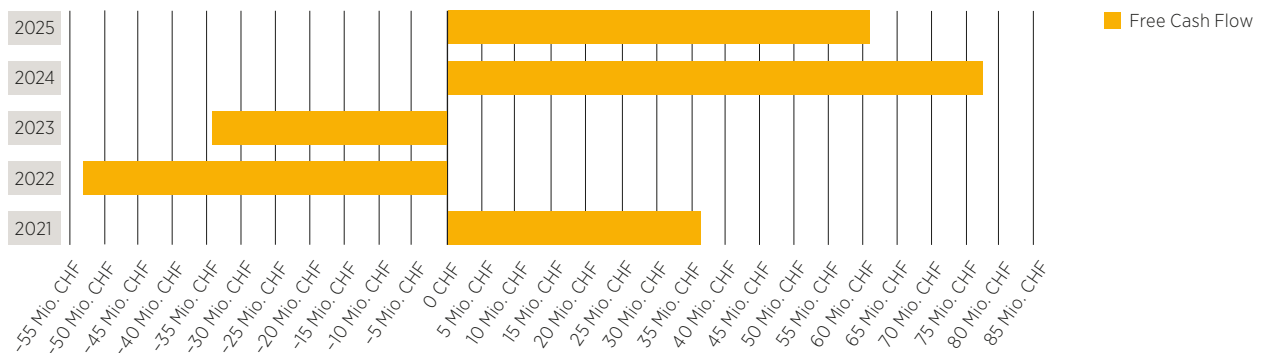
## Risk Management

Das systematische Risikomanagement schafft Transparenz und fördert das Bewusstsein für die Chancen- und Risikosituation von Energie Wasser Bern. Dank unablässigem Überwachen des Geschäftsumfeldes sowie mittels Analysen und Interviews mit den internen Verantwortlichen können mögliche Chancen und Gefahren für die finanzielle Lage sowie die Reputation des Unternehmens frühzeitig erkannt werden. In einem standardisierten Risk-Management-Prozess unter Aufsicht eines Risikokomitees werden die erkannten Chancen und Risiken bewertet und deren Eintrittswahrscheinlichkeit sowie das finanzielle Ausmass geschätzt. Zusätzlich werden Massnahmen zur Risikominimierung entwickelt, überarbeitet und ihre Umsetzung überwacht. Mittels jährlicher ordentlicher Berichte sowie Ad-hoc-Analysen bei ausserordentlichen Situationen werden die Geschäftsleitung und der Verwaltungsrat von Energie Wasser Bern umfassend über die aktuelle Risikosituation informiert.

# Jahresergebnis

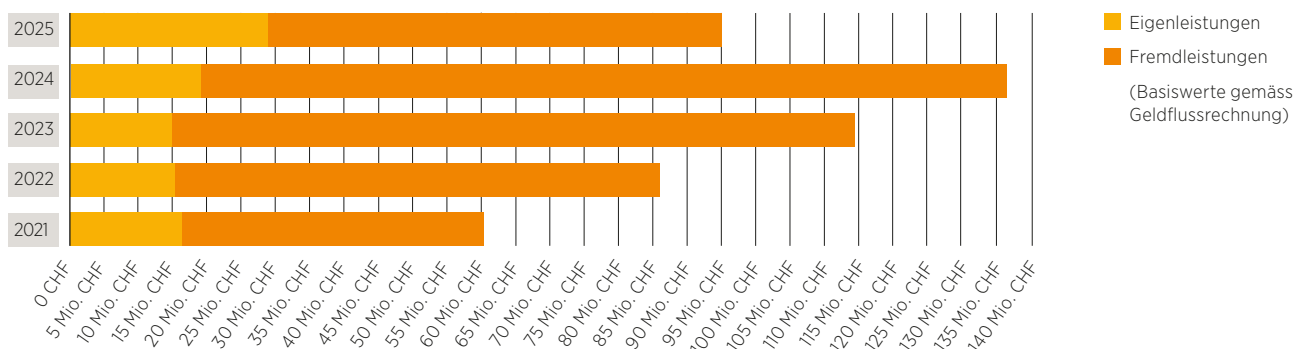


# Free Cash Flow



Der Free Cash Flow zeigt die – nach Abzug der Investitionen – zum Abbau der langfristigen Verbindlichkeiten zur Verfügung stehenden Mittel.

# Investitionen in Sachanlagen



Die Investitionen in Sachanlagen liegen knapp unter dem Vorjahresniveau, wurden aber im Projekt Ausbau Fernwärme mit 30.5 Mio. CHF aus dem Ökofonds unterstützt.

# Abschluss

## Erfolgsrechnung

TCHF	Erläuterungen Nr.	2025	%	2024	%
Nettoerlös aus Lieferungen und Leistungen	1	555'284		729'072	
Aktiviert Eigenleistungen		28'472		19'039	
Andere betriebliche Erträge	2	2'891		2'764	
<b>Betriebsertrag</b>		<b>586'647</b>	<b>100.0</b>	<b>750'875</b>	<b>100.0</b>
Energieaufwand und Wassereinkauf	3	-301'690	51.4	-358'801	47.8
Materialaufwand		-10'431	1.8	-6'377	0.8
Personalaufwand	4	-97'453	16.6	-96'056	12.8
Andere betriebliche Aufwendungen	5	-64'280	11.0	-65'735	8.8
<b>Betriebsaufwand</b>		<b>-473'854</b>	<b>80.8</b>	<b>-526'969</b>	<b>70.2</b>
<b>Betriebsergebnis vor Abschreibungen, Zinsen und Steuern (EBITDA)</b>		<b>112'793</b>	<b>19.2</b>	<b>223'906</b>	<b>29.8</b>
Abschreibungen und Wertberichtigungen	14/15	-79'952	13.6	-128'756	17.1
<b>Betriebsergebnis (EBIT)</b>		<b>32'841</b>	<b>5.6</b>	<b>95'150</b>	<b>12.7</b>
Finanzergebnis	6	-4'202		-10'546	
Veränderung Spezialfinanzierungen	7	6'072		5'732	
<b>Jahresergebnis vor Steuern</b>		<b>34'711</b>	<b>5.9</b>	<b>90'336</b>	<b>12.0</b>
Steuern	8	-		-	
<b>Jahresergebnis nach Steuern</b>		<b>34'711</b>	<b>5.9</b>	<b>90'336</b>	<b>12.0</b>

# Bilanz

TCHF	Erläuterungen Nr.	31.12.2025	%	31.12.2024	%
<b>Umlaufvermögen</b>		<b>308'108</b>	<b>14.7</b>	<b>361'883</b>	<b>17.1</b>
Flüssige Mittel und kurzfristig gehaltene Aktiven mit Börsenkurs	9	92'343		98'490	
Forderungen aus Lieferungen und Leistungen	10	93'476		113'382	
Übrige kurzfristige Forderungen	11	90'384		91'267	
Vorräte und nicht fakturierte Dienstleistungen	12	4'074		4'957	
Aktive Rechnungsabgrenzungen	13	27'831		53'787	
<b>Anlagevermögen</b>		<b>1'786'912</b>	<b>85.3</b>	<b>1'760'023</b>	<b>82.9</b>
Sachanlagen	14	1'455'656		1'434'548	
Finanzanlagen	16	262'292		264'060	
Immaterielle Anlagen	15	68'964		61'415	
<b>Total Aktiven</b>		<b>2'095'021</b>	<b>100.0</b>	<b>2'121'905</b>	<b>100.0</b>
<b>Kurzfristiges Fremdkapital</b>		<b>150'688</b>	<b>7.2</b>	<b>323'200</b>	<b>15.2</b>
Verbindlichkeiten aus Lieferungen und Leistungen	17	51'168		58'692	
Kurzfristige verzinsliche Verbindlichkeiten	18	78		152'164	
Übrige kurzfristige Verbindlichkeiten	19	9'870		13'330	
Kurzfristige Rückstellungen	23	41'388		60'263	
Passive Rechnungsabgrenzungen	20	48'184		38'751	
<b>Langfristiges Fremdkapital</b>		<b>1'150'259</b>	<b>54.9</b>	<b>1'003'207</b>	<b>47.3</b>
Langfristige verzinsliche Verbindlichkeiten	21	980'000		830'000	
Übrige langfristige Verbindlichkeiten	22	72'933		74'750	
Langfristige Rückstellungen	23	97'326		98'457	
<b>Total Fremdkapital</b>		<b>1'300'947</b>	<b>62.1</b>	<b>1'326'407</b>	<b>62.5</b>
<b>Eigenkapital</b>		<b>794'073</b>	<b>38.0</b>	<b>795'498</b>	<b>37.6</b>
Dotationskapital		80'000		80'000	
Gewinnreserven		679'363		625'161	
Jahresergebnis		34'711		90'336	
<b>Total Passiven</b>		<b>2'095'021</b>	<b>100.0</b>	<b>2'121'905</b>	<b>100.0</b>

# Geldflussrechnung

TCHF	2025	2024
Jahresergebnis	34'711	90'336
Veränderung Spezialfinanzierungen	-6'072	-5'732
Abschreibungen Sachanlagen/immaterielle Anlagen	79'952	70'885
Wertberichtigungen Finanzanlagen	-122	13'238
Wertberichtigungen Sachanlagen/immaterielle Anlagen	-	44'871
Veränderung von fondsunwirksamen Rückstellungen	-13'934	18'407
Nicht liquiditätswirksamer Erfolg	31'900	-4'053
Verlust/Gewinn aus Abgängen des Anlagevermögens	-704	508
Veränderung der Forderungen aus Lieferungen und Leistungen	19'915	7'090
Veränderung der Vorräte und nicht fakturierten Dienstleistungen	883	-1'271
Veränderung der übrigen Forderungen und aktiven Rechnungsabgrenzungen	13'055	-4'896
Veränderung der Verbindlichkeiten aus Lieferungen und Leistungen	-4'068	-18'032
Veränderung der übrigen kurzfristigen Verbindlichkeiten und passiven Rechnungsabgrenzungen	5'836	12'232
<b>Geldfluss aus Betriebstätigkeit (operativer Cash Flow)</b>	<b>161'352</b>	<b>223'583</b>
Auszahlungen für Investitionen (Kauf) von Sachanlagen	-66'693	-117'695
Eigenleistungen für Investitionen	-28'472	-19'039
Einzahlungen aus Devestitionen (Verkauf) von Sachanlagen	2'069	-302
Auszahlungen für Investitionen (Kauf) von immateriellen Anlagen	-15'010	-9'569
Auszahlungen für Investitionen (Kauf) von Beteiligungen	-	-2'420
Einzahlungen aus Devestitionen (Verkauf) von Beteiligungen	5'887	21
Auszahlungen für Investitionen (Kauf) von Finanzanlagen	-126	-15'707
Einzahlungen aus Devestitionen (Verkauf) von Finanzanlagen	2'610	18'450
<b>Geldfluss aus Investitionstätigkeit</b>	<b>-99'735</b>	<b>-146'261</b>
<b>Free Cash Flow</b>	<b>61'617</b>	<b>77'322</b>
Gewinnausschüttung	-16'200	-16'200
Speisung Fonds für erneuerbare Energien aus Gewinn	-19'935	-19'978
Aufnahme von Finanzverbindlichkeiten	400'000	805'000
Rückzahlung von Finanzverbindlichkeiten	-400'000	-805'000
<b>Geldfluss aus Finanzierungstätigkeit</b>	<b>-36'135</b>	<b>-36'178</b>
<b>Veränderung des Fonds</b>	<b>25'482</b>	<b>41'144</b>
Fonds am Anfang der Periode	96'404	55'261
<b>Fonds am Ende der Periode</b>	<b>121'886</b>	<b>96'404</b>
<b>Energie Wasser Bern definiert den Fonds wie folgt:</b>		
Flüssige Mittel	92'343	98'490
Kontokorrent Stadt	29'543	-2'086
<b>Total Fonds</b>	<b>121'886</b>	<b>96'404</b>

Die Veränderung in den fondsunwirksamen Rückstellungen betrifft im Wesentlichen den Ökofonds Ausbau Fernwärme. Im nicht liquiditätswirksamen Erfolg sind die Veränderungen aus Deckungsdifferenzen im Umfang von -41.8 Mio. CHF (Vorjahr -2.9 Mio. CHF) sowie aus der Veränderung Bewertung von Finanzanlagen im Wert von 5.5 Mio. CHF (Vorjahr 2.7 Mio. CHF) berücksichtigt. Die Veränderung der übrigen Forderungen und aktiven Rechnungsabgrenzungen resultiert aus tieferen aktiven Rechnungsabgrenzungsposten.

Der Geldfluss aus Betriebstätigkeit enthält Zuwendungen der öffentlichen Hand im Umfang von CHF 30'000.

Die Wertbeeinträchtigungen (Impairment) im Vorjahr enthalten im Wesentlichen Korrekturen auf dem Netz Gas.

## Veränderung des Eigenkapitals

TCHF	Dotationskapital	Gewinnreserven	Total Eigenkapital
<b>Bestand am 1.1.2024</b>	<b>80'000</b>	<b>661'340</b>	<b>741'339</b>
Jahresergebnis	-	90'336	90'336
Zuweisung	-	-	-
Entnahme	-	-	-
Verwendung (Ökofonds)	-	-19'978	-19'978
Ausschüttung an Stadt Bern	-	-16'200	-16'200
<b>Bestand am 31.12.2024</b>	<b>80'000</b>	<b>715'498</b>	<b>795'498</b>
Jahresergebnis	-	34'711	34'711
Zuweisung	-	-	-
Entnahme	-	-	-
Verwendung (Ökofonds)	-	-19'935	-19'935
Ausschüttung an Stadt Bern	-	-16'200	-16'200
<b>Bestand am 31.12.2025</b>	<b>80'000</b>	<b>714'074</b>	<b>794'074</b>

# Impressum

## **Herausgeber**

Energie Wasser Bern  
Monbijoustrasse 11  
Postfach, 3001 Bern  
Telefon 031 321 31 11  
info@ewb.ch  
ewb.ch

## **Redaktion**

Manuel Gnos, ewb  
Sabine Krähenbühl, ewb

## **Texte**

Jasmin Dummermuth, ewb  
Thomas Friederich, ewb  
Manuel Gnos, ewb  
Manfred Hohner, ewb  
Sabine Krähenbühl, ewb  
Sara Kurtovic, ewb  
Emma Piller, ewb  
Walter Schaad, ewb  
Lisa Stalder, ewb

## **Gestaltung**

KOMET Werbeagentur AG, Bern

## **Fotos**

Energie Wasser Bern AG  
Maria Anello, ewb  
Terence du Fresne  
Sabine Krähenbühl, ewb  
Daniel Lambing, ewb  
Adrian Moser  
Peter Rosatti  
Roswitha Strothenke  
Stefan Wermuth  
aventron AG  
Kraftwerke Oberhasli AG

## **Lithografie und Druck**

Stämpfli AG, Bern



Energie Wasser Bern  
Monbijoustrasse 11  
Postfach, 3001 Bern

ewb.ch  
info@ewb.ch  
Tel. 031 321 31 11

