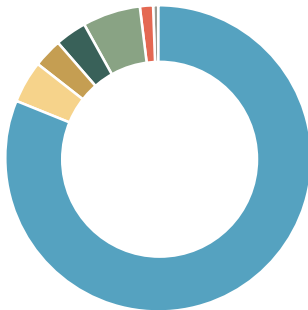


Stromkennzeichnung 2025


Energie Wasser Bern versorgt seine Kundinnen und Kunden sicher, zukunftsfähig und möglichst erneuerbar mit Strom. Nachfolgend sehen Sie, aus welchen Quellen der gesamte von uns gelieferte Strom 2025 stammt.



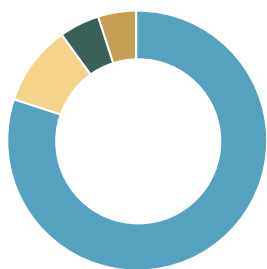
Lieferantenmix 2025		Anteil Total	Aus der Schweiz
Erneuerbare Energien		98.15%	98.15%
Wasserkraft		81.30%	81.30%
Sonnenenergie		4.60%	4.60%
Biomasse		2.90%	2.90%
Siedlungsabfälle (erneuerbar)		3.35%	3.35%
Geförderter Strom ¹		6.00%	6.00%
Nicht erneuerbare Energien		1.85%	1.85%
Kernenergie		1.50%	1.50%
Siedlungsabfälle (nicht erneuerbar)		0.35%	0.35%
SUMME CO ₂ -Emissionen [g CO ₂ -eq. /kWh]			0.939
SUMME Nuklearer Abfall [mg/kWh]			0.041

¹ Geförderter Strom: 52.3% Wasserkraft, 17.9% Sonnenenergie, 4.2% Windenergie, 21.6% Biomasse, 4.0% Siedlungsabfälle erneuerbar, 0% Geothermie

Sie möchten wissen, aus welchen Quellen der von Ihnen bezogene Strom stammt? Nachfolgend finden Sie eine Übersicht über die Zusammensetzung unsere Stromprodukte. Welches Produkt Sie beziehen, sehen Sie auf Ihrer Rechnung unter dem Punkt Stromlieferung.



Produktmix ewb.Basis.STROM		Anteil Total	Aus der Schweiz
Erneuerbare Energien		100.0%	100.0%
Wasserkraft		100.0%	100.0%
SUMME CO ₂ -Emissionen [g CO ₂ -eq. /kWh]			0.00
SUMME Nuklearer Abfall [mg/kWh]			0.00



Produktmix ewb.Natur.STROM		Anteil Total	Aus der Schweiz
Erneuerbare Energien		100.0%	100.0%
Wasserkraft		80.0%	80.0%
Sonnenenergie		10.0%	10.0%
Biomasse		5.0%	5.0%
Siedlungsabfälle (erneuerbar)		5.0%	5.0%
SUMME CO ₂ -Emissionen [g CO ₂ -eq. /kWh]			0.00
SUMME Nuklearer Abfall [mg/kWh]			0.00



Produktmix ewb.Öko.STROM		Anteil Total	Aus der Schweiz
Erneuerbare Energien		100.0%	100.0%
Wasserkraft		70.0%	70.0%
Sonnenenergie		30.0%	30.0%
SUMME CO ₂ -Emissionen [g CO ₂ -eq. /kWh]			0.00
SUMME Nuklearer Abfall [mg/kWh]			0.00