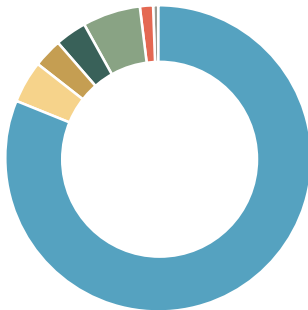


# Stromkennzeichnung 2025

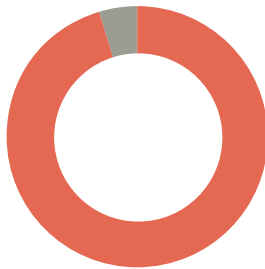
Energie Wasser Bern versorgt seine Kundinnen und Kunden sicher, zukunftsfähig und möglichst erneuerbar mit Strom. Nachfolgend sehen Sie, aus welchen Quellen der gesamte von uns gelieferte Strom 2025 stammt.




Lieferantemix 2025		Anteil Total	Aus der Schweiz
<b>Erneuerbare Energien</b>		<b>98.15%</b>	<b>98.15%</b>
Wasserkraft		81.30%	81.30%
Sonnenenergie		4.60%	4.60%
Biomasse		2.90%	2.90%
Siedlungsabfälle (erneuerbar)		3.35%	3.35%
Geförderter Strom <sup>1</sup>		6.00%	6.00%
<b>Nicht erneuerbare Energien</b>		<b>1.85%</b>	<b>1.85%</b>
Kernenergie		1.50%	1.50%
Siedlungsabfälle (nicht erneuerbar)		0.35%	0.35%
SUMME CO <sub>2</sub> -Emissionen [g CO <sub>2</sub> -eq. /kWh]			0.939
SUMME Nuklearer Abfall [mg/kWh]			0.041

<sup>1</sup> Geförderter Strom: 52.3% Wasserkraft, 17.9% Sonnenenergie, 4.2% Windenergie, 21.6% Biomasse, 4.0% Siedlungsabfälle erneuerbar, 0% Geothermie

Sie möchten wissen, aus welchen Quellen der von Ihnen bezogene Strom stammt? Nachfolgend finden Sie eine Übersicht über die Zusammensetzung unsere Stromprodukte. Welches Produkt Sie beziehen, sehen Sie in Ihrem Stromliefervertrag.



Produktmix ewb.Grau.STROM		Anteil Total	Aus der Schweiz
<b>Nicht erneuerbare Energien</b>		<b>100.0%</b>	<b>100.0%</b>
Kernenergie		95.5%	95.5%
Siedlungsabfälle (nicht erneuerbar)		4.5%	4.5%
SUMME CO <sub>2</sub> -Emissionen [g CO <sub>2</sub> -eq. /kWh]			11.925
SUMME Nuklearer Abfall [mg/kWh]			2.579



Produktmix ewb.Blau.STROM		Anteil Total	Aus der Schweiz
<b>Erneuerbare Energien</b>		<b>100.0%</b>	<b>100.0%</b>
Wasserkraft		100.0%	100.0%
SUMME CO <sub>2</sub> -Emissionen [g CO <sub>2</sub> -eq. /kWh]			0.00
SUMME Nuklearer Abfall [mg/kWh]			0.00



Produktmix ewb.Grün.STROM		Anteil Total	Aus der Schweiz
<b>Erneuerbare Energien</b>		<b>100.0%</b>	<b>100.0%</b>
Wasserkraft		70.0%	70.0%
Sonnenenergie		30.0%	30.0%
SUMME CO <sub>2</sub> -Emissionen [g CO <sub>2</sub> -eq. /kWh]			0.00
SUMME Nuklearer Abfall [mg/kWh]			0.00